

Муниципальное бюджетное дошкольное образовательное учреждение
детский сад № 2 города Новочеркаска

ПРИНЯТА

решением Педагогического Совета
МБДОУ детский сад № 2
г. Новочеркаска
протокол от «09» января 2024 г. №1



УТВЕРЖДЕНА
Заведующим
МБДОУ детский сад № 2
Е.В. Пескова
приказ от «09» января 2024г. № 15

**АДАПТИРОВАННАЯ ОСНОВНАЯ ОБРАЗОВАТЕЛЬНАЯ ПРОГРАММА (АОП)
ДОШКОЛЬНОГО ОБРАЗОВАНИЯ**

для обучающихся с задержкой психического развития

**муниципального бюджетного дошкольного образовательного учреждения
детского сада № 2 города Новочеркаска
(МБДОУ детский сад № 2 г. Новочеркаска)**

Разработана в соответствии с федеральным государственным образовательным стандартом дошкольного образования (утвержден приказом Минобрнауки России от 17 октября 2013 г. № 1155, зарегистрировано в Минюсте России 14 ноября 2013 г., регистрационный № 30384; в редакции приказа Минпросвещения России от 8 ноября 2022 г. № 955, зарегистрировано в Минюсте России 6 февраля 2023 г., регистрационный № 72264)

и федеральной адаптированной образовательной программой дошкольного образования (утверждена приказом Минпросвещения России от 24 ноября 2022 г. № 1022, зарегистрировано в Минюсте России 27 января 2023 г., регистрационный № 72149)

Срок реализации программы:

2024-2028 год

г. Новочеркасск

Общая пояснительная записка к программе

I. ЦЕЛЕВОЙ РАЗДЕЛ

Пояснительная записка

1.1. Цель, задачи реализации Программы

1.2. Принципы и подходы к формированию Программы

1.3. Особые образовательные потребности детей и направления работы (федеральная часть и часть, формируемая участниками образовательных отношений)

1.4. Механизмы адаптации АООП к потребностям детей (*часть, формируемая участниками образовательных отношений*)

1.5. Значимые для разработки и реализации АООП к потребностям детей (*часть, формируемая участниками образовательных отношений*)

1.5.1. Клинико-психолого-педагогическая характеристика детей дошкольного возраста с задержкой психического развития

1.5.2. Психологические особенности детей с задержкой психического развития

1.6. Планируемые результаты реализации и освоения Программы

1.6.1. Целевые ориентиры освоения Программы детьми второго года жизни, отстающими в психомоторном и речевом развитии

1.6.2. Целевые ориентиры освоения Программы детьми третьего года жизни, отстающими в психомоторном и речевом развитии

1.6.3. Целевые ориентиры освоения Программы детьми дошкольного возраста к 5 годам

1.6.4. Целевые ориентиры на этапе завершения освоения Программы детьми к 7-8 годам

1.7. Развивающее оценивание качества образовательной деятельности по Программе

1.7.1. Преимущество дошкольного и начального общего образования

1.7.2. Мониторинг индивидуального развития детей, включая базовые ценности, проявляющиеся в направленности и интегративных качествах личности (*часть, формируемая участниками образовательных отношений*)

II. СОДЕРЖАТЕЛЬНЫЙ РАЗДЕЛ

Пояснительная записка

2.1. Описание образовательной деятельности обучающихся с ЗПР в соответствии с направлениями развития ребёнка, представленными пятью образовательными областями

2.2. Содержание образовательной деятельности с детьми дошкольного возраста с 3 до 7(8) лет

2.2.1. Образовательная область «Социально-коммуникативное развитие»

2.2.2. Образовательная область «Познавательное развитие»

2.2.3. Образовательная область «Речевое развитие»

2.2.4. Образовательная область «Художественно-эстетическое развитие»

2.2.5. Образовательная область «Физическое развитие»

2.3. Программа коррекционно-развивающей работы

- 2.3.1. Содержание коррекционно-развивающей работы
- 2.3.2. Содержание образовательной деятельности по профессиональной коррекции недостатков в развитии обучающихся с ЗПР
- 2.4. Методическое обеспечение коррекционно-развивающей работы (*часть, формируемая участниками образовательных отношений*)
- 2.5. Содержание воспитания в соответствии с рабочей программой воспитания
- 2.6. Вариативные формы, способы, методы и средства реализации Программы
 - 2.6.1. Формы организации образовательной деятельности
 - 2.6.2. Методы организации образовательной деятельности
 - 2.6.3. Вариативные способы и средства реализации Программы, культурные практики
- 2.7. Содержание взаимодействия с другими участниками образовательного процесса
 - 2.7.1. Взаимодействие воспитателей и специалистов (*часть, формируемая участниками образовательных отношений*)
 - 2.7.2. Взаимодействие педагогического коллектива с родителями (законными представителями) обучающихся

III. ОРГАНИЗАЦИОННЫЙ РАЗДЕЛ

Пояснительная записка к разделу

- 3.1. Комплекс кадровых, финансовых, материально-технических условий
- 3.2. Образовательная среда
- 3.3. Организационно-методические условия (*часть, формируемая участниками образовательных отношений*)
 - 3.3.1. Режимы дня в разных возрастных группах, варианты организации образовательной деятельности
 - 3.3.2. Образовательный план и организация занятий с детьми
- 3.4. Психолого-педагогические условия, обеспечивающие развитие ребёнка
- 3.5. Комплексная модель развития АООП в образовательном и воспитательном процессе (*часть, формируемая участниками образовательных отношений*)
- 3.6. Условия реализации программы воспитания, включая федеральный план воспитательной работы

Общая пояснительная записка к программе

Муниципальное бюджетное дошкольное образовательное учреждение детский сад № 2 города Новочеркаска (далее – МБДОУ детский сад № 2 или дошкольное образовательное учреждение, или образовательное учреждение) осуществляет образовательную деятельность по следующему адресу: пр-т Баклановский, д. 196В. В данном учреждении в группах компенсирующей направленности реализуется адаптированная образовательная программа дошкольного образования для детей с задержкой психического развития (далее по тексту – Программа).

Адаптированная основная образовательная программа (АОП) дошкольного образования детей с *задержкой психического развития* (далее – Программа) разработана педагогическим коллективом образовательной организации - МБДОУ детский сад № 2 в соответствии с Федеральным государственным образовательным стандартом дошкольного образования, утверждённым приказом Министерством образования и науки Российской Федерации от 17 октября 2013 г. № 1155 и ФАОП дошкольного образования для детей с ОВЗ.

Нормативно-правовой основой Программы являются следующие нормативно-правовые документы:

- Федеральный закон от 24.11.1995 № 181-ФЗ «О социальной защите инвалидов в Российской Федерации»;
- Федеральный закон от 24.07.1998 № 124-ФЗ «Об основных гарантиях прав ребенка в Российской Федерации»;
- Федеральный закон от 29 декабря 2012 г. N273-ФЗ «Об образовании в Российской Федерации» **(с изменениями от года)**;
- Приказ №1022 Министерства просвещения РФ от 24.11.2022 «Об утверждении федеральной адаптированной основной общеобразовательной программы – адаптированной образовательной программы дошкольного образования для обучающихся с ограниченными возможностями здоровья»;
- Приказ Министерства образования и науки Российской Федерации от 20.09.2013 № 1082 «Об утверждении Положения о психолого-медико-педагогической комиссии»;
- Распоряжение Минпросвещения России от 09.09.2019 N P-93 «Об утверждении примерного Положения о психолого-педагогическом консилиуме образовательной организации»;
- Письмо Министерства образования и науки Российской Федерации от 24.09.2009 № 06-1216 «О совершенствовании комплексной многопрофильной психолого-педагогической и медико-социально-правовой помощи обучающимся, воспитанникам»;
- Приказ Министерства образования и науки Российской Федерации от 17 октября 2013 г. №1155 «Об утверждении федерального государственного образовательного стандарта дошкольного образования»;
- Приказ Министерства просвещения Российской Федерации от 31.07.2020 № 373 «Об утверждении Порядка организации и осуществления образовательной деятельности по основным общеобразовательным программам - образовательным программам дошкольного образования»;
- Примерной адаптированной основной образовательной программы дошкольного образования детей с ЗПР (одобрена решением от 7.12 2017 г. Протокол № 6/17);

- Распоряжение Минпросвещения России от 06.08.2020 N P-75 «Об утверждении примерного Положения об оказании логопедической помощи в организациях, осуществляющих образовательную деятельность»;
- Постановление Главного государственного санитарного врача Российской Федерации от 28.09.2020 № 28 «Об утверждении санитарных правил СП 2.4. 3648-20 «Санитарно-эпидемиологические требования к организациям воспитания и обучения, отдыха и оздоровления детей и молодежи»;
- Постановление Главного государственного санитарного врача Российской Федерации от 28.01.2021 №2 «Об утверждении санитарных правил и норм СанПиН 1.2.3685-21 «Гигиенические нормативы и требования к обеспечению безопасности и (или) безвредности для человека факторов среды обитания»;
- Приказ Минобрнауки России от 23.08.2018 №816 «Об утверждении Порядка применения организациями, осуществляющими образовательную деятельность, электронного обучения, дистанционных образовательных технологий при реализации образовательных программ»;
- Письмо Минобрнауки России от 15.03.2018 НТС-72807 «Об организации работы по СИПР»;
- Приказ Минобрнауки России от 22.12.2014 N 1601 (ред. от 29.06.2016) «О продолжительности рабочего времени (нормах часов педагогической работы за ставку заработной платы) педагогических работников и о порядке определения учебной нагрузки педагогических работников, оговариваемой в трудовом договоре»;
- Приказ Министерства образования и науки РФ от 11 мая 2016 г. № 536 «Об утверждении «Особенностей режима рабочего времени и времени отдыха педагогических и иных работников организаций, осуществляющих образовательную деятельность»»;
- Приказ Министерства труда и социальной защиты РФ от 24.07.2015 N 514н «Об утверждении профессионального стандарта «Педагог-психолог (психолог в сфере образования)»»;
- Приказ Минтруда России от 13.03.2023 N 136н «Об утверждении профессионального стандарта «Педагог-дефектолог»»;
- Постановление Правительства Российской Федерации от 8 августа 2013 г. № 678 «Об утверждении номенклатуры должностей педагогических работников организаций, осуществляющих образовательную деятельность, должностей руководителей образовательных организаций»;
- Устав учреждения МБДОУ детский сад № 2;
- Положение о группе компенсирующей (комбинированной) направленности.

Программа предусматривает создание специальных условий обучения и воспитания, позволяющих учитывать особые образовательные потребности обучающихся дошкольного возраста с ОВЗ посредством индивидуализации и дифференциации образовательного процесса. Программа ориентирована на детей с задержкой психического развития (далее – ЗПР) посещающие дошкольные группы Организации.

Содержание Программы реализуется на русском языке в течении всего пребывания ребёнка в учреждении.

Структура реализуемой Программы соответствует требованиям ФГОС ДО и включает **три основных раздела** (*целевой, содержательный и организационный*), в каждом из них предусматривается обязательная часть и часть, формируемая участниками образовательных отношений (п.2.11. ФГОС ДО). Дополнительным разделом Программы является текст её краткой презентации (п.2.13. ФГОС ДО).

1. **Целевой раздел** Программы представлены цели, задачи, принципы и подходы к её формированию; планируемые результаты освоения Программы в виде целевых ориентиров; характеристики особенностей развития детей младенческого, раннего и дошкольного возрастов, подходы к педагогической диагностике планируемых результатов.
2. **Содержательный раздел** Программы включает описание образовательной деятельности по пяти образовательным областям: социально-коммуникативное развитие; познавательное развитие; речевое развитие; художественно-эстетическое развитие; физическое развитие; формы, способы, методы и средства реализации программы, которые отражают аспекты образовательной среды: предметно-пространственная развивающая образовательная среда; характер взаимодействия со педагогическим работником; характер взаимодействия с другими детьми; система отношений ребенка к миру, к другим людям, к себе самому; содержание образовательной деятельности по профессиональной коррекции нарушений развития обучающихся (программу коррекционно-развивающей работы).
3. **Организационный раздел** Программы содержит психолого-педагогические условия, обеспечивающие развитие ребёнка с ЗПР, особенности организации развивающей предметно-пространственной среды, федеральный календарный план воспитательной работы с перечнем основных государственных и народных праздников, памятных дат в календарном плане воспитательной работы Организации.

Программа определяет базовое содержание образовательных областей с учётом возрастных и индивидуальных особенностей обучающихся в различных видах деятельности, таких как:

- Предметная деятельность.
- Игровая (сюжетно-ролевая игра, игра с правилами и другие виды игры).
- Коммуникативная (общение и взаимодействие с педагогическим работником и другими детьми).
- Познавательно-исследовательская (исследование и познание природного и социального миров в процессе наблюдения и взаимодействия с ними), а также такими видами активности ребёнка, как:
 - восприятие художественной литературы и фольклора,
 - самообслуживание и элементарный бытовой труд (в помещении и на улице),
 - конструирование из разного материала, включая конструкторы, модули, бумагу, природный и иной материал,
 - изобразительная (рисование, лепка, аппликация),
 - музыкальная (восприятие и понимание смысла музыкальных произведений, пение, музыкально-ритмические движения, игры на детских музыкальных инструментах),
 - двигательная (овладение основными движениями) формы активности ребенка.

Объём обязательной части адаптированной образовательной программы составляет не менее 60% от её общего объема. Объём части адаптированной образовательной программы, формируемой участниками образовательных отношений, составляет не более 40% от её общего объёма.

Обязательная часть каждого раздела Программы соответствует Федеральной адаптированной образовательной программе дошкольного образования для детей с ограниченными возможностями здоровья (далее по тексту – ФАОП ДО) и оформляется в виде ссылки* на неё (п.2.12 ФГОС ДО).

***Ссылка:**

- указание в тексте Программы наименования раздела ФАОП ДО, реквизитов пунктов ФАОП ДО (нумерации пункта и нумерации страниц, соответствующих данному пункту в электронной версии приказа Министерства просвещения Российской Федерации от 24.11.2022 №1022, опубликованной в версии PDF на сайте <http://publication.pravo.gov.ru/Document/View/0001202301270036?ysclid=liw18w5tq343796520>

Часть Программы представлена в виде ссылок на соответствующую методическую литературу, позволяющую ознакомиться с содержанием выбранного участниками образовательных отношений методического обеспечения. Учебно-методические материалы могут включать все виды учебных изданий, обеспечивающие реализацию основной образовательной программы ДО и созданные в соответствии с ГОСТ Р 7.0.60-20206.¹

Программа адресована педагогическим и иным работникам, работающим с обучающимися данного образовательного учреждения, а также родителям (законным представителям) несовершеннолетних обучающихся. Направлена на удовлетворение особых образовательных потребностей обучающихся дошкольного возраста с ЗПР, обеспечивающая достижение планируемых результатов и открывающая возможности общего образования.

¹ Рекомендации по формированию инфраструктуры дошкольных образовательных организаций и комплектации учебно-методических материалов в целях реализации образовательных программ дошкольного образования п.4.3. стр.19

I. ЦЕЛЕВОЙ РАЗДЕЛ

Пояснительная записка к разделу

Раздел включает описание целей и задач, особых образовательных потребностей детей и направлений работы (*федеральная часть и часть, формируемая участниками образовательных отношений*), механизмом адаптации АОП к потребностям детей (*часть, формируемая участниками образовательных отношений*), значимых характеристик для реализации Программы (*часть, формируемая участниками образовательных отношений*), принципы и подходы к реализации Программы, развивающего оценивания качества образовательной деятельности по Программе, и мониторинга индивидуального развития детей, включая базовые ценности, проявляющиеся в направленности и интегративных качествах личности (*часть, формируемая участниками образовательных отношений*). Таким образом соотношение структурных единиц соответствует требованиям ФЗ-273 «Об образовании в РФ» и ФАОП для детей с ОВЗ: 60% федерального компонента и 40% - часть, формируемая участниками образовательных отношений.

1.1. Цели и задачи реализации Программы

Цели Программы

Цель реализации Программы АООП (АОП) ДО МБДОУ детский сад № 2: обеспечение условий для дошкольного образования, определяемых общими и особыми потребностями обучающегося раннего и дошкольного возраста с ЗПР, индивидуальными особенностями его развития и состояния здоровья.

Программа содействует:

- взаимопониманию и сотрудничеству между людьми,
- способствует реализации прав обучающихся дошкольного возраста на получение доступного и качественного образования,
- обеспечивает развитие способностей каждого ребенка, формирование и развитие личности ребенка в соответствии с принятыми в семье и обществе духовно-нравственными и социокультурными ценностями в целях интеллектуального, духовно-нравственного, творческого и физического развития человека, удовлетворения его образовательных потребностей и интересов.

С позиции рабочей программы воспитания, цели дополняются следующим образом: общая **цель воспитания** в МБДОУ детский сад № 2 – личностное развитие каждого ребёнка с учётом его индивидуальности и создание условий для позитивной социализации детей на основе традиционных ценностей российского общества, что предполагает:

- формирование первоначальных представлений о традиционных ценностях российского народа, социально приемлемых нормах и правилах поведения;
- формирование ценностного отношения к окружающему миру (природному и социальному), другим людям, самому себе;
- становление первичного опыта деятельности и поведения в соответствии с традиционными ценностями, принятыми в обществе нормами и правилами.

Задачи Программы

В соответствии с ФАОП ДО для детей с ОВЗ все задачи можно сгруппировать следующим образом.

Задачи реализации Программы

Создание условий	Реализация общеразвивающего компонента образования
<ul style="list-style-type: none">• формирование социокультурной среды, соответствующей психофизическим и индивидуальным особенностям развития;• обеспечение психолого-педагогической поддержки родителей (законных представителей) и повышение их компетентности в вопросах развития, образования, реабилитации (абилитации), охраны и укрепления здоровья.	<ul style="list-style-type: none">• обеспечение равных возможностей для полноценного развития ребенка в период дошкольного образования независимо от места проживания, пола, нации, языка, социального статуса;• создание благоприятных условий развития в соответствии с их возрастными, психофизическими и индивидуальными особенностями, развитие способностей и творческого потенциала каждого ребенка как субъекта отношений с педагогическим работником, родителями (законными представителями), другими детьми, взрослыми и миром.• обеспечение преемственности целей, задач и содержания дошкольного и начального общего образования.
Реализация воспитательного компонента	Реализация коррекционно-развивающего компонента
<ul style="list-style-type: none">• объединение обучения и воспитания в целостный образовательный процесс на основе духовно-нравственных и социокультурных ценностей, принятых в обществе правил и норм поведения в интересах человека, семьи, общества;• формирование общей культуры личности, развитие их социальных, нравственных, эстетических, интеллектуальных, физических качеств, инициативности, самостоятельности и ответственности ребенка, формирование предпосылок учебной деятельности.	<ul style="list-style-type: none">• обеспечение равных возможностей для полноценного развития ребенка в период дошкольного образования независимо от места проживания, пола, нации, языка, социального статуса;• создание благоприятных условий развития в соответствии с их возрастными, психофизическими и индивидуальными особенностями, развитие способностей и творческого потенциала каждого ребенка как субъекта отношений с педагогическим работником, родителями (законными представителями), другими детьми;• обеспечение преемственности целей, задач и содержания дошкольного и начального общего образования.

С позиции *рабочей программы воспитания* данные направления накладываются на формирование следующей системы ценностей:

- Ценности Родины и природы лежат в системе патриотического направления воспитания
- Ценности человека, семьи, дружбы, сотрудничества лежат в основе социального направления воспитания
- Ценность знания лежит в основе познавательного направления воспитания
- Ценность здоровья лежит в основе физического и оздоровительного направления воспитания
- Ценность труда лежит в основе трудового направления воспитания
- Ценность культуры и красоты лежит в основе этико-эстетического направления воспитания

Конкретизация воспитательных задач идёт по направлениям воспитания, в соответствии с рабочей программой воспитания.

Конкретизация задач воспитания

Направления воспитания	Перечень задач
<p align="center">Патриотическое</p>	<ul style="list-style-type: none"> • Формирование любви к родному краю, родной природе, культурному наследию своего народа; • Воспитание любви, уважения к своим национальным особенностям и чувствам собственного достоинства как представителя народа; • Воспитание уважительного отношения к гражданам России в целом, своим соотечественникам и согражданам, представителям всех народов России, к ровесникам, родителям (законными представителями), соседям, старшим, другим людям вне зависимости от их этнической принадлежности; • Воспитание любви к родной природе, природе своего края, России, понимания единства природы и людей и бережного ответственного отношения к природе.
<p align="center">Социальное</p>	<ul style="list-style-type: none"> • Формирование у ребенка представлений о добре и зле, позитивного образа семьи с детьми, ознакомление с распределением ролей в семье, образами дружбы в фольклоре и детской литературе, примерами сотрудничества и взаимопомощи людей в различных видах деятельности (на материале истории России, ее героев), милосердия и заботы. Анализ поступков самих детей в группе в различных ситуациях; • Формирование навыков, необходимых для полноценного существования в обществе: эмпатии (сопереживания), коммуникабельности, заботы, ответственности, сотрудничества, умения договариваться, умения соблюдать правила.
<p align="center">Познавательное</p>	<ul style="list-style-type: none"> • Развитие любознательности, формирование опыта

<p>направление</p>	<p>познавательной инициативы;</p> <ul style="list-style-type: none"> • Формирование ценностного отношения к взрослому как источнику знаний; • Приобщение ребенка к культурным способам познания (книги, интернет - источники, дискуссии и др.).
<p>Физическое и оздоровительное направление</p>	<ul style="list-style-type: none"> • Задачи по формированию <i>здорового образа жизни</i>: <ul style="list-style-type: none"> - обеспечение построения образовательного процесса физического воспитания детей (совместной и самостоятельной деятельности) на основе здоровьесформирующих и здоровьесберегающих технологий, и обеспечение условий для гармоничного физического и эстетического развития ребенка; - закаливание, повышение сопротивляемости к воздействию условий внешней среды; - укрепление опорно-двигательного аппарата; развитие двигательных способностей, обучение двигательным навыкам и умениям; - формирование элементарных представлений в области физической культуры, здоровья и безопасного образа жизни; - организация сна, здорового питания, выстраивание правильного режима дня; - воспитание экологической культуры, обучение безопасности жизнедеятельности. • Формирование у дошкольников <i>культурно-гигиенических навыков</i> является важной частью воспитания культуры здоровья. Особенность культурно-гигиенических навыков заключается в том, что они должны формироваться на протяжении всего пребывания ребёнка в ДОО.
<p>Трудовое направление воспитания</p>	<ul style="list-style-type: none"> • Ознакомление обучающихся с доступными видами труда педагогических работников и воспитание положительного отношения к их труду, познание явлений и свойств, связанных преобразованием материалов и природной среды, которое является следствием трудовой деятельности педагогических работников и труда самих детей; • Формирование навыков, необходимых для трудовой деятельности детей, воспитание навыков организации своей работы, формирование элементарных навыков планирования; • Формирование трудового усилия (привычки к доступному дошкольнику напряжению физических, умственных и нравственных сил для решения трудовой задачи).
<p>Этико-эстетическое направление</p>	<ul style="list-style-type: none"> • Формирование культуры общения, поведения, этических представлений; • Воспитание представлений о значении опрятности и красоты внешней, ее влиянии на внутренний мир

	<p>человека;</p> <ul style="list-style-type: none"> • Развитие предпосылок ценностно-смыслового восприятия и понимания произведений искусства, явлений жизни, отношений между людьми; • Воспитание любви к прекрасному, уважения к традициям и культуре родной страны и других народов; • Развитие творческого отношения к миру, природе, быту и к окружающей ребенка действительности; • Формирование у детей эстетического вкуса, стремления окружать себя прекрасным, создавать его.
Эстетическое направление	<ul style="list-style-type: none"> • Обогащение чувственного опыта и развитие эмоциональной сферы личности в процессе осуществления эстетически ориентированных видов деятельности и восприятия, переживания эстетической среды ДОО; • Становление нравственной и духовной составляющей внутреннего мира ребёнка; • Становление у ребёнка ценностного отношения к красоте.

1.2. Принципы и подходы к формированию Программы

Программа построена на принципах ДО, установленных ФГОС ДО, они едины, как для обязательной части программы, так и для части, формируемой участниками образовательных отношений.

Программа в соответствии с ФГОС ДО построена на следующих принципах:			
ФГОС ДО	Название раздела ФАОП ДО	пункт	страницы
		<i>II. Целевой раздел ФАОП ДО</i>	<i>п.10.3</i>

Нумерация принципов соответствует нумерации принципов ФГОС ДО, которые представлены двумя группами принципов (основные и принципы дошкольного образования). При нумерации принципов ФАОП ДО используется знак /; первая цифра обозначает нумерацию принципов ФГОС ДО, вторая цифра обозначает нумерацию принципов ФАОП ДО.

Основные принципы ФГОС ДО (п.1.2. ФГОС ДО)

1	поддержка разнообразия детства; сохранение уникальности и самоценности детства как важного этапа в общем развитии человека, самоценность детства - понимание (рассмотрение) детства как периода жизни значимого самого по себе, без всяких условий; значимого тем, что происходит с ребенком сейчас, а не тем, что этот период есть период подготовки к следующему периоду;	1/1	поддержка разнообразия детства;
		1/2	сохранение уникальности и самоценности детства как важного этапа в общем развитии человека;

2/4	личностно-развивающий и гуманистический характер взаимодействия педагогических работников и родителей (законных представителей), педагогических и иных работников Организации) и обучающихся;	
3	уважение личности ребенка;	
4	реализация Программы в формах, специфических для детей данной возрастной группы, прежде всего в форме игры, познавательной и исследовательской деятельности, в форме творческой активности, обеспечивающей художественно-эстетическое развитие ребенка.	
Основные принципы дошкольного образования (п.1.4. ФГОС ДО)		
1	полноценное проживание ребенком всех этапов детства (младенческого, раннего и дошкольного возрастов), обогащение (амплификация) детского развития;	
2	построение образовательной деятельности на основе индивидуальных особенностей каждого ребенка, при котором сам ребенок становится активным в выборе содержания своего образования, становится субъектом образования;	
3/5	содействие и сотрудничество детей (<i>обучающихся</i>) и взрослых (<i>педагогических работников</i>) и родителей (<i>законных представителей</i>), признание ребенка полноценным участником (субъектом) образовательных отношений;	
-/3	позитивная социализация ребенка;	
4	поддержка инициативы детей в различных видах деятельности;	
5/6	сотрудничество Организации с семьей;	
6	приобщение детей к социокультурным нормам, традициям семьи, общества и государства;	
7	формирование познавательных интересов и познавательных действий ребенка в различных видах деятельности;	
8/7	возрастная адекватность дошкольного образования (соответствие условий, требований, методов возрасту и особенностям развития);	
9	учет этнокультурной ситуации развития детей.	
Принципы и подходы (часть, формируемая участниками образовательных отношений)		
10	Комплексность и интегративность (объединение различных аспектов содержания в единое целое, развитие новой целостности).	
11	Сетевое взаимодействие с организациями социализации, образования и другими партнерами.	
12	Построение образовательного процесса с использованием социоигровых технологий, проектной деятельности.	
Специфические принципы и подходы к формированию АОП ДО для обучающихся с ЗПР		пункты
		страницы
		<i>п 10.3.5</i>
		<i>стр. 10-12</i>
1	Принцип социально-адаптирующей направленности образования: коррекция и компенсация недостатков развития рассматриваются в образовательном процессе не как самоцель, а как средство наиболее полной реализации потенциальных возможностей ребенка с ЗПР и обеспечения его самостоятельности в дальнейшей социальной жизни.	
2	Этиопатогенетический принцип: для правильного построения коррекционной работы с ребенком необходимо знать этиологию (причины) и патогенез (механизмы) нарушения. У обучающихся с ЗПР, особенно в дошкольном возрасте, при различной локализации нарушений возможна сходная симптоматика. Причины и механизмы, обуславливающие недостатки познавательного и речевого развития различны, соответственно, методы и содержание коррекционной работы должны отличаться.	

3	<p>Принцип системного подхода к диагностике и коррекции нарушений: для построения коррекционной работы необходимо разобраться в структуре дефекта, определить иерархию нарушений. Следует различать внутрисистемные нарушения, связанные с первичным дефектом, и межсистемные, обусловленные взаимным влиянием нарушенных и сохранных функций. Эффективность коррекционной работы во многом будет определяться реализацией принципа системного подхода, направленного на речевое и когнитивное развитие ребенка с ЗПР.</p>
4	<p>Принцип комплексного подхода к диагностике и коррекции нарушений: психолого-педагогическая диагностика является важнейшим структурным компонентом педагогического процесса. В ходе комплексного обследования ребенка с ЗПР, в котором участвуют различные специалисты психолого-медико-педагогической комиссии (далее - ПМПК), собираются достоверные сведения о ребенке и формулируется заключение, квалифицирующее состояние ребенка и характер имеющихся недостатков в его развитии. Не менее важна для квалифицированной коррекции углубленная диагностика в условиях Организации силами разных специалистов. Комплексный подход в коррекционной работе означает, что она будет эффективной только в том случае, если осуществляется в комплексе, включающем лечение, педагогическую и психологическую коррекцию. Это предполагает взаимодействие в педагогическом процессе разных специалистов: учителей-дефектологов, педагогов-психологов, специально подготовленных воспитателей, музыкальных и физкультурных руководителей, а также сетевое взаимодействие с медицинскими учреждениями.</p>
5	<p>Принцип опоры на закономерности онтогенетического развития: коррекционная психолого-педагогическая работа с ребенком с ЗПР строится по принципу "замещающего онтогенеза". При реализации названного принципа следует учитывать положение о соотношении функциональности и стадийности детского развития. Функциональное развитие происходит в пределах одного периода и касается изменений некоторых психических свойств и овладения отдельными способами действий, представлениями и знаниями. Стадийное, возрастное развитие заключается в глобальных изменениях детской личности, в перестройке детского сознания, что связано с овладением новым видом деятельности, развитием речи и коммуникации. За счет этого обеспечивается переход на следующий, новый этап развития. Обучающиеся с ЗПР находятся на разных ступенях развития речи, сенсорно-перцептивной и мыслительной деятельности, у них в разной степени сформированы пространственно-временные представления, они неодинаково подготовлены к счету, чтению, письму, обладают различным запасом знаний об окружающем мире. Поэтому программы образовательной и коррекционной работы с одной стороны опираются на возрастные нормативы развития, а с другой - выстраиваются как уровневые программы, ориентирующиеся на исходный уровень развития познавательной деятельности, речи, деятельности обучающихся с ЗПР.</p>
6	<p>Принцип единства в реализации коррекционных, профилактических и развивающих задач: не позволяет ограничиваться лишь преодолением актуальных на сегодняшний день трудностей и требует построения ближайшего прогноза развития ребенка с ЗПР и создания благоприятных условий для наиболее полной реализации его потенциальных возможностей.</p>
7	<p>Принцип реализации деятельностного подхода в обучении и воспитании: предполагает организацию обучения и воспитания с опорой на ведущую деятельность возраста. Коррекционный образовательный процесс организуется на</p>

	наглядно действенной основе. Обучающихся с ЗПР обучают использованию различных алгоритмов (картинно-графических планов, технологических карт).
8	Принцип необходимости специального педагогического руководства: познавательная деятельность ребенка с ЗПР имеет качественное своеобразие формирования и протекания, отличается особым содержанием и поэтому нуждается в особой организации и способах ее реализации. Только специально подготовленный педагог, зная закономерности, особенности развития и познавательные возможности ребенка, с одной стороны, и возможные пути, и способы коррекционной и компенсирующей помощи ему - с другой, может организовать процесс образовательной деятельности и управлять им. При разработке Программы учитывается, что приобретение дошкольниками с ЗПР социального и познавательного опыта осуществляется как в процессе самостоятельной деятельности ребенка, так и под руководством педагогических работников в процессе коррекционно-развивающей работы.
9	Принцип вариативности коррекционно-развивающего образования: образовательное содержание предлагается ребенку с ЗПР через разные виды деятельности с учетом зон его актуального и ближайшего развития, что способствует развитию, расширению как явных, так и скрытых возможностей дошкольника.
10	Принцип инвариантности ценностей и целей при вариативности средств реализации и достижения целей Программы: Стандарт и Программа задают инвариантные ценности и ориентиры, с учетом которых Организация должна разработать свою адаптированную образовательную программу. При этом за Организацией остается право выбора способов их достижения, выбора образовательных программ, учитывающих разнородность состава групп, обучающихся с ЗПР, их психофизических особенностей, запросов родителей (законных представителей).

1.3. Особые образовательные потребности детей и направления работы (федеральная часть и часть, формируемая участниками образовательных отношений)

Данные задачи конкретизируются с учётом *особых* образовательных потребностей обучающихся (*часть, формируемая участниками образовательных отношений*).

Особые образовательные потребности определяются на основе Федеральной адаптированной основной общеобразовательной программы – АОП дошкольного образования для обучающихся с ОВЗ.

В соответствии с направлениями профессиональной деятельности, определяются ориентиры развития, воспитания, обучения, обусловленные особыми образовательными потребностями детей с ЗПР.

Диагностическое направление:

- раннее выявление недостатков в развитии и получение специальной психолого-педагогической помощи на дошкольном этапе образования;

- осуществление индивидуально-ориентированной психолого-медико-педагогической помощи с учетом особенностей психофизического развития и индивидуальных возможностей в соответствии с рекомендациями психолого-медико-педагогической комиссии и психолого-медико-педагогического консилиума;
- индивидуально-дифференцированный подход в процессе усвоения образовательной программы и оценка динамики развития.

Коррекционное направление:

- обеспечение особой пространственной и временной организации среды с учетом функционального состояния ЦНС и ее нейродинамики (быстрой истощаемости, низкой работоспособности);
- обеспечение особой пространственной и временной организации среды с учетом функционального состояния ЦНС и состояния рече-двигательного анализатора, опорно-двигательного аппарата;
- щадящий, комфортный, здоровьесберегающий режим жизнедеятельности детей и образовательных нагрузок;
- изменение объема и содержания образования, его вариативность; восполнение пробелов в овладении образовательной программой ДОО; вариативность освоения образовательной программы;
- обеспечение коррекционно-развивающей направленности в рамках всех образовательных областей, предусмотренных ФГОС дошкольного образования: развитие и целенаправленная коррекция недостатков развития эмоционально-волевой, личностной, социально-коммуникативной, познавательной, сенсорной, речевой и двигательной сфер;
- обеспечение преемственности между дошкольным и школьным образованием как условия непрерывности коррекционно-развивающего процесса;

Консультативное направление:

- выработка совместных обоснованных рекомендаций по основным направлениям работы с детьми с ОВЗ, единых для всех участников образовательного процесса (например, к ним относится постоянная стимуляция познавательной и речевой активности, побуждение интереса к себе, окружающему предметному миру и социальному окружению; формирование, расширение, обогащение и систематизация представлений об окружающем мире, включение освоенных представлений, умений и навыков в практическую и игровую деятельности и др.);
- консультирование специалистами педагогов по выбору индивидуально-ориентированных методов и приемов работы с обучающимися с ОВЗ (в особенности, связанными с целенаправленным развитием предметно-практической, игровой, продуктивной, экспериментальной деятельности и предпосылок к учебной деятельности с ориентацией на формирование их мотивационных, регуляционных, операциональных компонентов);

Просветительское направление:

- организация различных форм просветительской деятельности, направленной на разъяснение участникам образовательного процесса вопросов, связанных с особенностями образовательного процесса и сопровождения детей с ОВЗ (например, приоритетности целенаправленного педагогического руководства на начальных

этапах образовательной и коррекционной работы, формирования предпосылок для постепенного перехода ребенка к самостоятельной деятельности);

- активизация ресурсов психолого-педагогического сопровождения для формирования социально активной позиции обучающихся с ОВЗ и их семей.

1.4. Механизмы адаптации АООП к потребностям детей (часть, формируемая участниками образовательных отношений)

Адаптация содержания Программы с учётом *особых* образовательных потребностей детей с ЗПР предполагает:

- Конкретизация задач и содержания ФАОП ДО для детей с ОВЗ с учётом индивидуально-типологических особенностей и образовательных потребностей контингента воспитанников дошкольной образовательной организации;
- Вариативность планируемых результатов освоения ФАОП ДО для детей с ОВЗ в соответствии с поставленными задачами и возможностями детей с ЗПР;
- Индивидуализацию темпов освоения образовательной программы, использование методов и приёмов обучения и развития с ориентацией на «зону ближайшего развития» ребёнка, создание оптимальных условий для реализации его потенциальных возможностей.
- Применение психолого-педагогической диагностики как механизма адаптации коррекционно-образовательного содержания АООП ДО, отбор конкретного содержания воспитательной и коррекционно-образовательной работы в каждой возрастной группе и на основе результатов психолого-педагогического изучения имеющихся у детей представлений об окружающем, уровне развития психологического и речевого базиса, особенностей деятельности.
- Коррекционную направленность всего образовательно-воспитательного процесса, обеспечивающего решение задач общего развития, воспитания и коррекции недостатков познавательной деятельности, эмоционально-личностной сферы и речи детей с ЗПР.
- Разработку вариативного содержания образовательной деятельности по профессиональной коррекции нарушений развития детей, этапов и методов её реализации.
- Подбор методического обеспечения (программно-методических материалов, дидактических пособий, учебных средств и оборудования) для реализации АООП ДО.
- Обеспечение практической направленности Программы, её связи с бытовой, предметно-практической, игровой, продуктивной деятельностью детей.

1.5. Значимые характеристики для разработки и реализации Программы (часть, формируемая участниками образовательных отношений)

Муниципальное бюджетное дошкольное образовательное учреждение детский сад № 2 города Новочеркасска (далее – МБДОУ детский сад № 2 или дошкольное образовательное учреждение, или образовательное учреждение) является некоммерческой организацией, созданной Администрацией г. Новочеркасска для оказания услуг в целях обеспечения предусмотренных законодательством Российской Федерации полномочий в области обеспечения населения услугами дошкольного образования.

МБДОУ детский сад № по адресу: 346421, г. Новочеркасск, пр-т Баклановский, дом 196В. Участок озеленён, оснащён игровым оборудованием, имеются игровые площадки. ДОО осуществляет образовательную деятельность с детьми от 1 до 8 лет.

В группах компенсирующей направленности реализуется адаптированная образовательная программа дошкольного образования для детей с задержкой психического развития (далее по тексту – Программа).

Основными участниками реализации программы являются: дети дошкольного возраста с ОВЗ, родители (законные представители) детей с ОВЗ, педагоги МБДОУ детский сад № 2. Благодаря им формируется воспитывающая среда и общности ДОО.

Воспитывающая среда и общности ДОО



1.5.1. Клинико-психолого-педагогическая характеристика детей дошкольного возраста с задержкой психического развития

Под термином «задержка психического развития» понимаются синдромы отставания развития психики в целом или отдельных её функций (моторных, сенсорных, речевых, эмоционально-волевых), замедление темпа реализации закодированных в генотипе возможностей. Это понятие употребляется по отношению к детям со слабо выраженной органической или функциональной недостаточностью центральной нервной системы (ЦНС). У рассматриваемой категории детей нет специфических нарушений слуха, зрения, опорно-двигательного аппарата, речи. Они не являются умственно отсталыми.

У большинства детей с ЗПР наблюдается полиморфная клиническая симптоматика: незрелость сложных форм поведения, недостатки мотивации и целенаправленной деятельности на фоне повышенной истощаемости, сниженной работоспособности, энцефалопатических расстройств. В одних случаях у детей страдает работоспособность, в других - произвольность в организации и регуляции деятельности, в-третьих -

мотивационный компонент деятельности. У детей с ЗПР часто наблюдаются инфантильные черты личности и социального поведения.

Патогенетической основой ЗПР является перенесенное органическое поражение центральной нервной системы, ее резидуально-органическая недостаточность или функциональная незрелость. У таких детей замедлен процесс функционального объединения различных структур мозга, своевременно не формируется их специализированное участие в реализации процессов восприятия, памяти, речи, мышления.

Неблагоприятные условия жизни и воспитания детей с недостаточностью ЦНС приводят к еще большему отставанию в развитии. Особое негативное влияние на развитие ребенка может оказывать ранняя социальная депривация.

Многообразие проявлений ЗПР обусловлено тем, что локализация, глубина, степень повреждений и незрелости структур мозга могут быть различными. Развитие ребенка с ЗПР проходит на фоне сочетания дефицитарных функций и/или функционально незрелых с сохранными.

Особенностью рассматриваемого нарушения развития является неравномерность (мозаичность) нарушений ЦНС. Это приводит к парциальной недостаточности различных психических функций, а вторичные наслоения, чаще всего связанные с социальной ситуацией развития, еще более усиливают внутригрупповые различия.

В соответствии с классификацией *К.С. Лебединской* традиционно различают четыре основных варианта ЗПР.

Задержка психического развития конституционального происхождения (гармонический психический и психофизический инфантилизм). В данном варианте на первый план в структуре дефекта выступают черты эмоционально-личностной незрелости. Инфантильность психики часто сочетается с инфантильным типом телосложения, с «детскостью» мимики, моторики, преобладанием эмоциональных реакций в поведении. Снижена мотивация в интеллектуальной деятельности, отмечается недостаточность произвольной регуляции поведения и деятельности.

Задержка психического развития соматогенного генеза у детей с хроническими соматическими заболеваниями. Детей характеризуют явления стойкой физической и психической астении. Наиболее выраженным симптомом является повышенная утомляемость и истощаемость, низкая работоспособность.

Задержка психического развития психогенного генеза. Вследствие раннего органического поражения ЦНС, особенно при длительном воздействии психотравмирующих факторов, могут возникнуть стойкие сдвиги в нервно-психической сфере ребенка. Это приводит к невротическим и неврозоподобным нарушениям, и даже к патологическому развитию личности. На первый план выступают нарушения в эмоционально-волевой сфере, снижение работоспособности, несформированность произвольной регуляции. Дети не способны к длительным интеллектуальным усилиям, страдает поведенческая сфера.

Задержка церебрально-органического генеза. Этот вариант ЗПР, характеризующийся первичным нарушением познавательной деятельности, является наиболее тяжелой и стойкой формой, при которой сочетаются черты незрелости и различные по степени тяжести повреждения ряда психических функций. Эта категория детей в первую очередь требует квалифицированного комплексного подхода при реализации воспитания, образования, коррекции. В зависимости от соотношения явлений эмоционально-личностной незрелости и выраженной недостаточности познавательной

деятельности внутри этого варианта. И.Ф. Марковской выделены две группы детей. В обоих случаях *страдают функции регуляции психической деятельности*: при первом варианте развития в большей степени *страдают звенья регуляции и контроля*, при втором - *звенья регуляции, контроля и программирования*. Этот вариант ЗПР характеризуется замедленным темпом формирования познавательной и эмоциональной сфер с их временной фиксацией на более ранних возрастных этапах, незрелостью мыслительных процессов, недостаточностью целенаправленности интеллектуальной деятельности, её быстрой истощаемостью, ограниченностью представлений об окружающем мире, чрезвычайно низкими уровнями общей осведомленности, социальной и коммуникативной компетентности, преобладанием игровых интересов в сочетании с низким уровнем развития игровой деятельности.

И.И. Мамайчук выделяет **четыре основные группы детей с ЗПР**:

1. Дети с относительной сформированностью психических процессов, но сниженной познавательной активностью. В этой группе наиболее часто встречаются дети с ЗПР вследствие психофизического инфантилизма и дети с соматогенной и психогенной формами ЗПР.

2. Дети с неравномерным проявлением познавательной активности и продуктивности. Эту группу составляют дети с легкой формой ЗПР церебрально-органического генеза, с выраженной ЗПР соматогенного происхождения и с осложненной формой психофизического инфантилизма.

3. Дети с выраженным нарушением интеллектуальной продуктивности, но с достаточной познавательной активностью. В эту группу входят дети с ЗПР церебрально-органического генеза, у которых наблюдается выраженная дефицитарность отдельных психических функций (памяти, внимания, гнозиса, праксиса).

4. Дети, для которых характерно сочетание низкого уровня интеллектуальной продуктивности и слабо выраженной познавательной активности. В эту группу входят дети с тяжелой формой ЗПР церебрально-органического генеза, обнаруживающие первичную дефицитность в развитии всех психических функций: внимания, памяти, гнозиса, праксиса и пр., а также недоразвитие ориентировочной основы деятельности, ее программирования, регуляции и контроля. Дети не проявляют устойчивого интереса, их деятельность недостаточно целенаправленна, поведение импульсивно, слабо развита произвольная регуляция деятельности. Качественное своеобразие характерно для эмоционально-волевой сферы и поведения.

Таким образом, ЗПР – это сложное полиморфное нарушение, при котором страдают разные компоненты эмоционально-волевой, социально-личностной, познавательной, коммуникативно-речевой, моторной сфер. Все перечисленные особенности обуславливают низкий уровень овладения детьми с ЗПР коммуникативной, предметной, игровой, продуктивной, познавательной, речевой, а в дальнейшем – учебной деятельностью.

1.5.2. Психологические особенности детей с задержкой психического развития

Психологические особенности детей раннего возраста с задержкой психомоторного и речевого развития

Отклонения в развитии ребенка с последствиями раннего органического поражения центральной нервной системы можно выявить уже в раннем детстве. Однако по отношению к детям данной возрастной категории клинический диагноз не формулируется

относительно интеллектуальных и речевых нарушений, не формулируется непосредственно психолого-педагогическое и логопедическое заключение. Можно констатировать лишь общую задержку психомоторного и речевого развития.

Основными задачами образовательной деятельности являются: создание условий для становления функциональных систем в соответствии с онтогенезом, стимуляция познавательного и речевого развития, профилактика отклонений в психомоторном, сенсорном, когнитивном и речевом развитии.

Ранний возраст - особый период становления органов и систем, формирования их функций, прежде всего функций мозга. Для раннего детства характерен целый ряд особенностей.

Во-первых, это чрезвычайно быстрый темп развития, которое имеет скачкообразный характер. В критические периоды у ребенка могут наблюдаться некоторые особенности в поведении, снижение работоспособности, функциональные расстройства. Отсутствие скачков в развитии ребенка может служить признаком отклоняющегося развития.

Другой особенностью является неустойчивость и незавершенность формирующихся навыков и умений. Под влиянием неблагоприятных факторов (стресс, перенесенное заболевание, отсутствие целенаправленного педагогического воздействия) может произойти потеря ранее наработанных навыков, т. е. наблюдается явление ретардации.

Неравномерность развития психики ребенка раннего возраста объясняется тем, что созревание различных функций происходит в различные сроки; для каждой из них существуют свои сензитивные периоды. В целом *ранний возраст* является *сензитивным для развития эмоциональной сферы ребенка, всех видов восприятия (сенсорно-перцептивной деятельности), произвольной памяти и речи*. Становление этих процессов происходит в рамках общения и предметной деятельности при активном взаимодействии с взрослым. Именно в раннем возрасте закладывается фундамент для развития личности ребенка, его мышления и речи.

Еще одной особенностью раннего детства является взаимосвязь и взаимозависимость состояния здоровья, состояния нервно-психической сферы и физического развития ребенка. Негативные или позитивные изменения в состоянии здоровья малыша напрямую влияют на состояние его нервно-психической сферы.

В раннем возрасте ярко проявляется высокая степень ориентировочных реакций на окружающее. Сенсорные потребности вызывают высокую двигательную активность, а состояние двигательной сферы во многом определяет возможности ребенка в познании окружающего мира. Известно, что при сенсорной эмоциональной депривации существенно замедляется темп развития ребенка.

Ребенка раннего возраста характеризует повышенная эмоциональность. Раннее формирование положительных эмоций - залог полноценного становления личности ребенка, коммуникативной и познавательной активности.

Задержку психомоторного и речевого развития могут вызвать различные неблагоприятные факторы, воздействующие на развивающийся мозг в перинатальном и раннем постнатальном периодах. Дифференциальная диагностика в раннем возрасте затруднена. При различной локализации нарушений может наблюдаться сходная симптоматика (например, недоразвитие речи у слабослышащего, умственно отсталого ребенка, ребенка-алалика). Замедленный темп развития может касаться одной или нескольких функций, сочетаться или не сочетаться с различными неврологическими нарушениями. В связи с разными формами и разной степенью выраженности органического

повреждения ЦНС сроки созревания разных структур задерживаются в разной мере, а значит, и сензитивные периоды для развития тех или иных функций имеют временной разброс. Оценка уровня психомоторного развития ребенка в раннем и дошкольном возрасте должна проводиться очень осторожно. При этом следует учитывать особенности развития общей и мелкой моторики, сенсорно-перцептивной деятельности, речи, эмоционального развития и коммуникативного поведения.

Психолого-педагогическая характеристика и показатели задержки психомоторного и речевого развития детей второго года жизни

Задержка психического развития может быть диагностирована у ребенка не ранее трехлетнего возраста. Поэтому обычно в этом возрастном периоде речь идет об общей задержке психомоторного и речевого развития с большей выраженностью отставания психических функций. У детей с последствиями раннего органического поражения ЦНС в силу незрелости нервной системы на втором году жизни наблюдается дисфункция созревания двигательных и общих психических функций. Перечислим некоторые проявления такой задержки:

- задержка в развитии локомоторных функций: ребенок начинает ходить на 1-3 месяца позже, чем здоровые дети;
- так называемые «тупиковые» движения, бессмысленные раскачивания, тормозящие формирование локомоторных навыков;
- недостаточность познавательной активности, снижение ориентировочно-исследовательской реакции;
- недостатки внимания, когда ребенок не может длительно сосредоточиться на предмете;
- отсутствие или недостаточность подражания взрослым;
- запаздывание появления первых слов, недопонимание обращенной речи, запаздывание реакции на имя;
- действия с предметами отличаются некоторой стереотипностью, вялостью, ребенок дольше задерживается на уровне примитивных, бесцельных манипуляций;
- выраженные затруднения в приобретении навыков опрятности и самообслуживания: ребенок не может пользоваться ложкой, сам не подносит её ко рту, самостоятельно не ест;
- склонность к уединению, уход от контакта с взрослым;
- снижение привязанности к матери;
- частое раздражение, трудно поддающееся успокоению;
- нарушения сна и бодрствования.

Наличие перечисленных признаков указывает на вероятность интеллектуальных и эмоциональных нарушений у ребенка и задержку психоречевого развития [7; 30].

Психолого-педагогическая характеристика и показатели задержки психомоторного и речевого развития детей третьего года жизни

Характерными признаками отставания в развитии ребенка к трехлетнему возрасту являются следующие:

- недоразвитие речи; запаздывание самостоятельной фразовой речи при относительно сохранном понимании обращенной речи;
- недоразвитие навыков самообслуживания;

- снижение познавательной активности;
- недостатки познавательных процессов (восприятия, памяти, внимания);
- недоразвитие предметно-практической деятельности;
- несформированность возрастных форм поведения.

В данном возрастном периоде задержка психического развития ребенка может проявляться в недоразвитии психомоторных и речевых функций. Это негативно отражается на развитии сенсорно-перцептивной, интеллектуальной, игровой деятельности ребенка.

Недоразвитие речи затрудняет общение со взрослыми и со сверстниками, влияет на формирование представлений об окружающем мире.

Уже в этом возрасте можно увидеть признаки той или иной формы ЗПР. Например, у детей с *последствиями раннего органического поражения ЦНС* наблюдаются:

- ⇒ отставание психомоторных функций, наглядно проявляющееся в недостатках мелкой моторики, пространственной организации движений, моторной памяти, координационных способностей;
- ⇒ задержка в формировании фразовой речи, затруднения в понимании многоступенчатых инструкций, грамматических форм слов, ограниченность словарного запаса, выраженные недостатки слоговой структуры слова и звуконаполняемости, нарушения фонематической стороны речи;
- ⇒ недостаточность свойств внимания: слабая вработываемость, отвлекаемость, объем внимания и способность к переключению снижены.

Последствия воздействия *неблагоприятных психогенных и соматогенных факторов* проявляются в недоразвитии ориентировочной основы познавательной деятельности:

- ⇒ снижение познавательной активности;
- ⇒ негативные эмоциональные реакции при выполнении заданий, в процессе общения со взрослыми и сверстниками;
- ⇒ повышенная утомляемость, истощаемость.

Психологические особенности детей дошкольного возраста с задержкой психического развития

В дошкольном возрасте проявления задержки становятся более выраженными и проявляются в следующем:

- *Недостаточная познавательная активность* нередко в сочетании с быстрой утомляемостью и истощаемостью. Дети с ЗПР отличаются пониженной, по сравнению с возрастной нормой, умственной работоспособностью, особенно при усложнении деятельности.

- *Отставание в развитии психомоторных функций, недостатки общей и мелкой моторики, координационных способностей, чувства ритма.* Двигательные навыки и техника основных движений отстают от возрастных возможностей, страдают двигательные качества: быстрота, ловкость, точность, сила движений. Недостатки психомоторики проявляются в незрелости зрительно-слухо-моторной координации, произвольной регуляции движений, недостатках моторной памяти, пространственной организации движений.

- *Недостаточность объема, обобщенности, предметности и целостности*

восприятия, что негативно отражается на формировании зрительно-пространственных функций и проявляется в таких продуктивных видах деятельности, как рисование и конструирование.

- *Более низкая способность*, по сравнению с нормально развивающимися детьми того же возраста, к приему и переработке перцептивной информации, что наиболее характерно для детей с ЗПР церебрально-органического генеза. В воспринимаемом объекте дети выделяют гораздо меньше признаков, чем их здоровые сверстники. Многие стороны объекта, данного в непривычном ракурсе (например, в перевернутом виде), дети могут не узнать, они с трудом выделяют объект из фона. Выражены трудности при восприятии объектов через осязание: удлиняется время узнавания осязаемой фигуры, есть трудности обобщения осязательных сигналов, словесного и графического отображения предметов.

- У детей с другими формами ЗПР выраженной недостаточности сенсорно-перцептивных функций не обнаруживается. Однако, в отличие от здоровых сверстников, у них наблюдаются *эмоционально-волевая незрелость, снижение познавательной активности, слабость произвольной регуляции поведения, недоразвитие и качественное своеобразие игровой деятельности.*

- *Незрелость мыслительных операций.* Дети с ЗПР испытывают большие трудности при выделении общих, существенных признаков в группе предметов, абстрагировании от несущественных признаков, при переключении с одного основания классификации на другой, при обобщении. Незрелость мыслительных операций сказывается на продуктивности наглядно-образного мышления и трудностях формирования словесно-логического мышления. Детям *трудно устанавливать причинно-следственные* связи и отношения, усваивать обобщающие понятия. При нормальном темпе психического развития старшие дошкольники способны строить простые умозаключения, могут осуществлять мыслительные операции на уровне словесно-логического мышления (его конкретно-понятийных форм). Незрелость функционального состояния ЦНС (слабость процессов торможения и возбуждения, затруднения в образовании сложных условных связей, отставание в формировании систем межанализаторных связей) обуславливает бедный запас конкретных знаний, затрудненность процесса обобщения знаний, скудное содержание понятий. У детей с ЗПР часто *затруднен анализ и синтез ситуации.* Незрелость мыслительных операций, необходимость большего, чем в норме, количества времени для приема и переработки информации, несформированность антиципирующего анализа выражается в неумении предвидеть результаты действий как своих, так и чужих, особенно если при этом задача требует выявления причинно-следственных связей и построения на этой основе программы событий.

- *Задержанный темп формирования мнестической деятельности*, низкая продуктивность и прочность запоминания, особенно на уровне слухоречевой памяти, отрицательно сказывается на усвоении получаемой информации.

- Отмечаются *недостатки всех свойств внимания*: неустойчивость, трудности концентрации и его распределения, сужение объема. Задерживается формирование такого интегративного качества, как саморегуляция, что негативно сказывается на успешности ребенка при освоении образовательной программы.

- Эмоциональная сфера дошкольников с ЗПР подчиняется общим законам развития,

имеющим место в раннем онтогенезе. Однако *сфера социальных эмоций* в условиях стихийного формирования *не соответствует* потенциальным возрастным возможностям.

Незрелость эмоционально-волевой сферы и коммуникативной деятельности отрицательно влияет на поведение и межличностное взаимодействие дошкольников с ЗПР. Дети *не всегда соблюдают дистанцию со взрослыми, могут вести себя навязчиво, бесцеремонно*, или, наоборот, *отказываются от контакта и сотрудничества*. Трудно подчиняются правилам поведения в группе, редко завязывают дружеские отношения со своими сверстниками. Задерживается переход от одной формы общения к другой, более сложной. Отмечается меньшая предрасположенность этих детей к включению в свой опыт социокультурных образцов поведения, тенденция избегать обращения к сложным формам поведения. У детей с психическим инфантилизмом, психогенной и соматогенной ЗПР наблюдаются нарушения поведения, проявляющиеся в повышенной аффектации, снижении самоконтроля, наличии патохарактерологических поведенческих реакций.

- *Задержка в развитии и своеобразии игровой деятельности.* У дошкольников с ЗПР недостаточно развиты все структурные компоненты игровой деятельности: снижена игровая мотивация, с трудом формируется игровой замысел, сюжеты игр бедные, примитивные, ролевое поведение неустойчивое, возможны соскальзывания на стереотипные действия с игровым материалом. Содержательная сторона игры обеднена из-за недостаточности знаний и представлений об окружающем мире. Игра не развита как совместная деятельность, дети не умеют строить коллективную игру, почти не пользуются ролевой речью. Они реже используют предметы-заместители, почти не проявляют творчества, чаще предпочитают подвижные игры, свойственные младшему возрасту, при этом затрудняются в соблюдении правил. Отсутствие полноценной игровой деятельности затрудняет формирование внутреннего плана действий, произвольной регуляции поведения, т. е. своевременно не складываются предпосылки для перехода к более сложной - учебной деятельности.

- *Недоразвитие речи носит системный характер.* Особенности речевого развития детей с ЗПР обусловлены своеобразием их познавательной деятельности и проявляются в следующем:

- ✓ отставание в овладении речью как средством общения и всеми компонентами языка;
- ✓ низкая речевая активность;
- ✓ бедность, недифференцированность словаря;
- ✓ выраженные недостатки грамматического строя речи: словообразования, словоизменения, синтаксической системы языка;
- ✓ слабость словесной регуляции действий, трудности вербализации и словесного отчета;
- ✓ задержка в развитии фразовой речи, неполноценность развернутых речевых высказываний;
- ✓ недостаточный уровень ориентировки в языковой действительности, трудности в осознании звуко-слогового строения слова, состава предложения;
- ✓ недостатки устной речи и несформированность функционального базиса письменной речи обуславливают особые проблемы при овладении грамотой;
- ✓ недостатки семантической стороны, которые проявляются в трудностях понимания значения слова, логико-грамматических конструкций, скрытого смысла текста.

Для дошкольников с ЗПР характерна неоднородность нарушенных и сохранных звеньев в структуре психической деятельности, что становится особенно заметным к концу дошкольного возраста. В отсутствие своевременной коррекционно-педагогической помощи к моменту поступления в школу дети с ЗПР не достигают необходимого уровня психологической готовности за счёт незрелости мыслительных операций и снижения таких характеристик деятельности, как познавательная активность, целенаправленность, контроль и саморегуляция.

Вышеперечисленные особенности познавательной деятельности, речи, эмоционально-волевой сферы обуславливают слабость функционального базиса, обеспечивающего дальнейшую учебную деятельность детей с ЗПР в коммуникативном, регулятивном, познавательном, личностном компонентах. А именно на этих компонентах основано формирование универсальных учебных действий в соответствии с ФГОС начального общего образования. Важнейшей задачей является формирование этого функционального базиса для достижения целевых ориентиров дошкольного образования и формирования полноценной готовности к началу школьного обучения.

1.6. Планируемые результаты реализации и освоения Программы

В соответствии со Стандартом специфика дошкольного детства и системные особенности дошкольного образования делают неправомерными требования от ребенка дошкольного возраста конкретных образовательных достижений. Поэтому результаты освоения Программы представлены в виде целевых ориентиров дошкольного образования и представляют собой возрастные характеристики возможных достижений ребенка с ОВЗ к концу дошкольного образования.

Программа строится на основе общих закономерностей развития личности обучающихся дошкольного возраста с ЗПР с учётом сенситивных периодов в развитии. Обучающиеся с различными недостатками в физическом и (или) психическом развитии могут иметь качественно неоднородные уровни двигательного, речевого, познавательного и социального развития личности, *поэтому целевые ориентиры Программы должны учитывать не только возраст ребенка, но и уровень развития его личности, степень выраженности различных нарушений, а также индивидуально-типологические особенности развития ребенка.* В связи с этим, рабочие программы педагогических работников в одинаковых возрастных группах могут существенно различаться.

Данные целевые ориентиры (планируемые результаты) образовательной деятельности и профессиональной коррекции нарушений развития у детей с ЗПР соответствуют оптимальному уровню, достижение которого возможно в результате длительной целенаправленной коррекции недостатков в развитии.

1.6.1. Целевые ориентиры освоения Программы детьми второго года жизни, отстающими в психомоторном и речевом развитии.

По отношению к детям раннего возраста, речь идёт об общей задержке психомоторного и речевого развития с большей выраженностью отставания психических функций. В условиях целенаправленной коррекции в зависимости от недостатков и особенностей развития можно определить два варианта планируемых результатов:

1. Первый вариант предполагает значительную положительную динамику и преодоление отставания в развитии в результате образовательной деятельности и

целенаправленной коррекционной работы:

1.	ребенок уверенно самостоятельно ходит, переступая через барьеры, поднимается и спускается по лестнице, держась за поручень, может подпрыгивать, держась за руки педагогического работника;
2.	использует предметы по назначению: пользуется ложкой для приема пищи, копает лопаткой, черкает карандашом, нанизывает кольца на пирамидку без учета величины, вкладывает в отверстия вкладыши, используя практические пробы и примеривание;
3.	осваивает многие действия с предметами: поворачивает ручку двери, нажимает на кнопку звонка, на выключатель, листает страницы книги;
4.	осваивает предметно-игровые действия - по подражанию сооружает из кубиков постройку из 2-3 элементов, катает машинку, кормит куклу;
5.	включается в процесс одевания, пытается натянуть шапку, штаны;
6.	активно общается и сотрудничает с педагогическим работником, использует мимику, жесты, интонации звукоподражания и слова простой слоговой структуры;
7.	ребенок хорошо понимает обращенную речь, выполняет простые инструкции, активный словарь расширяется, называет предметы обихода, игрушки, пытается объединять слова во фразы, но не изменяет их грамматических форм;
8.	проявляет интерес к окружающим предметам и явлениям, практически соотносит два предмета по цвету, форме, величине; узнает и показывает изображения знакомых игрушек и предметов на картинках, методом практических проб и примеривания пытается найти решение наглядно-практической задачи, усваивает полученный опыт.

1. Второй вариант означает наличие недостатков в развитии и предполагает их дальнейшую профессиональную коррекцию:

1.	проявляет потребность в эмоциональном общении, реагирует на интонации и некоторые обращения педагогического работника, проявляет избирательное отношение к близким и посторонним людям;
2.	использует указательный жест и понимает несколько жестов: указательный, "до свидания", "иди ко мне", "нельзя"; реагирует на имя - поворачивается, когда его зовут; различает интонацию поощрения и порицания педагогического работника своих действий;
3.	в целом коммуникативная активность снижена, требуется стимулирующее воздействие педагогического работника, во взаимодействии с педагогическим работником пользуется паралингвистическими средствами общения: мимикой, жестами, интонацией; может произносить серии одинаковых слогов и повторять за педагогическим работником некоторые звукоподражания и односложные слова, которые уже умеет произносить, иногда повторяет знакомые двусложные слова, состоящие из лепетных, одинаковых слогов; по просьбе педагогического работника может показать названный знакомый предмет ближайшего обихода, выполнить простейшие инструкции;

4.	познавательная активность недостаточная, но с помощью педагогического работника обследует разнообразные предметы, манипулирует ими, пытается подражать действиям педагогических работников;
5.	непродолжительно слушает детские стишки, песенки, игру на музыкальных инструментах, рассматривает картинки игрушки, интерес к такой деятельности быстро пропадает;
6.	проявляет двигательную активность, но техническая сторона основных движений страдает, часто требуется поддержка педагогического работника, отмечается общая моторная неловкость, изменяет позу, сидит, ползает, ходит самостоятельно, но не всегда сохраняет равновесие, выполняет знакомые движения по просьбе и подражанию педагогическому работнику, поворачивается к источнику звука;
7.	пьет из чашки, ест самостоятельно (руками).

1.6.2. Целевые ориентиры освоения Программы детьми третьего года жизни, отстающими в психомоторном и речевом развитии

К трём годам в условиях целенаправленной коррекции ребёнок может приблизиться к следующим целевым ориентирам:

1. **Первый вариант** предполагает значительную положительную динамику и преодоление отставания в развитии в результате образовательной деятельности и целенаправленной коррекционной работы:

1.	ребенок адаптируется в условиях группы, готов к положительным эмоциональным контактам с педагогическим работником и другими детьми, стремится к общению с педагогическим работником, подражает движениям и действиям, жестам и мимике, сотрудничает со педагогическим работником в предметно-практической и игровой деятельности, проявляет интерес к другим детям, наблюдая за их действиями, подражает им, стремится к совместному участию в подвижных играх, в действиях с игрушками, начинает проявлять самостоятельность в некоторых бытовых и игровых действиях, стремится к результату в своих действиях, осваивает простейшие культурно-гигиенические навыки и навыки самообслуживания;
2.	проявляет интерес к окружающим предметам , активно действует с ними, исследует их свойства, выполняет орудийные действия - использует бытовые предметы с учетом их функций, может использовать предметы в качестве орудий в проблемных ситуациях, овладевает поисковыми способами в предметной деятельности - практическими пробами и примериванием (вкладыши предметные и геометрические фигуры, "Почтовый ящик" - 4 основных формы), величине (ориентируясь на недифференцированные параметры: большой - маленький), идентифицирует цвет предмета с цветом образца-эталона, знает и называет два-четыре цвета, ориентируется в количестве (один - много), выполняет действия со знакомыми предметами на основе зрительного соотнесения;
3.	в плане речевого развития : активно реагирует на простую и 2-3-х-звенную словесную инструкцию педагогического работника, связанную с конкретной ситуацией, способен к слуховому сосредоточению и различению знакомых неречевых звуков; понимает названия предметов обихода, игрушек, частей тела человека и животных, глаголов единственного числа настоящего времени и повелительного наклонения, прилагательных, обозначающих некоторые свойства предметов; понимает некоторые

	грамматические формы слов (родительный и дательный падеж существительных, простые предложные конструкции), активно употребляет существительные (допускаются искажения звуко-слоговой структуры и звуконаполняемости, искажения, замены и пропуски звуков), обозначающие предметы обихода, игрушки, части тела человека и животных, некоторые явления (ночь, солнышко, дождь, снег), включается в диалог - отвечает на вопросы педагогического работника, пользуется элементарной фразовой речью (допускаются искажения фонетические и грамматические, использование дополняющих паралингвистических средств), стремится повторять за педагогическим работником предложения из двух-трех слов, двуступица, речевое сопровождение включается в предметно-практическую деятельность;
4.	эмоционально реагирует на музыку, воспроизводит темп в движениях под музыку, простейшие "повторные" ритмы, проявляет интерес к изобразительным средствам, осваивает элементарные изобразительные навыки (точки, дугообразные линии), может сосредоточиться и слушать стихи, песни, короткие сказки, эмоционально на них реагировать, рассматривает картинки, проявляет интерес к красочным иллюстрациям, сотрудничает со педагогическим работником в продуктивных видах деятельности (лепке, аппликации, изобразительной деятельности, конструировании);
5.	с удовольствием двигается - ходит, бежит в разных направлениях, стремится осваивать различные виды движения (подпрыгивает, лазает, перешагивает); способен подражать движениям педагогических работников в плане общей и мелкой моторики; осваивает координированные движения рук при выполнении простых действий с игрушками (кубиками, пирамидкой) и предметами обихода (чашкой, ложкой, предметами одежды).

2. Второй вариант:

1.	использует предметы по назначению, но самостоятельные бытовые действия технически несовершенны: плохо пользуется ложкой, редко пытается надеть предметы одежды, чаще ждет помощи педагогического работника;
2.	осваивает действия с предметами: поворачивает ручку двери, нажимает на кнопку звонка, на выключатель, листает страницы книги, нанизывает кольца на пирамидку, но делает это неловко, часто без учета величины, вкладывает в отверстия вкладыши, используя многочисленные практические пробы и примеривание, однако эти действия недостаточно продуктивны и результативны; осваивает предметно-игровые действия - по подражанию и с помощью педагогического работника сооружает из кубиков постройку, катает машинку, кормит куклу, но самостоятельно чаще ограничивается простыми манипуляциями с предметами, быстро теряет к ним интерес; коммуникативная активность снижена, но по инициативе педагогического работника включается в сотрудничество, использует мимику, жесты, интонации, но они недостаточно выразительны, редко обращается с просьбой, включается в диалог
3.	в совместную деятельность с другими детьми по своей инициативе не включается;

4.	ребенок понимает обращенную речь, ориентируется в ситуации, но выполняет только несложные инструкции, активный словарь ограничен, выражены недостатки слоговой структуры слова и звуконаполняемости, пытается объединять слова во фразы, но затрудняется в словоизменении;
5.	интерес к окружающим предметам и явлениям снижен, требуется стимуляция со стороны педагогического работника;
6.	действуя практическим способом, соотносит 2-3 предмета по цвету, форме, величине; узнает, показывает и называет изображения знакомых игрушек и предметов на картинках, при этом часто требуется помощь педагогического работника;
7.	методом проб и ошибок пытается найти решение наглядно-практической задачи, но затрудняется действовать по зрительному соотнесению;
8.	ребенок уверенно самостоятельно ходит, переступает через барьеры, поднимается и спускается по лестнице, держась за поручень, может подпрыгивать, держась за руки педагогического работника, затрудняется в прыжках на одной ноге, не удерживает равновесие, стоя и в движении;
9.	мелкая моторика развита слабо, затруднены тонкие движения, не сформирован "пинцетный захват", не любит играть с мозаикой, графомоторные навыки не развиты (ребенок ограничивается бесцельным черканием и изображением каракуль).

1.6.3. Целевые ориентиры освоения Программы детьми дошкольного возраста с ЗПР к 5 годам:

1. Социально-коммуникативное развитие: ребёнок адаптируется в условиях группы. Взаимодействует со педагогическим работником в быту и в различных видах деятельности. Стремится к общению с другими детьми в быту и в игре под руководством родителей (законных представителей), педагогического работника. Эмоциональные контакты с педагогическим работником и другими детьми становятся более устойчивыми. Сам вступает в общение, использует вербальные средства. В игре соблюдает элементарные правила, осуществляет перенос сформированных ранее игровых действий в самостоятельные игры, выполняет ролевые действия, носящие условный характер, участвует в разыгрывании сюжета цепочки действий, способен к созданию элементарного замысла игры, активно включается, если воображаемую ситуацию создают родители (законные представители), педагогические работники. Замечает несоответствие поведения других обучающихся требованиям педагогического работника. Выражает интерес и проявляет внимание к различным эмоциональным состояниям человека. Осваивает культурно-гигиенические навыки и навыки самообслуживания, соответствующие возрастным возможностям, ориентируясь на образец и словесные просьбы, стремится поддерживать опрятность во внешнем виде с незначительной помощью педагогического работника. Использует предметы домашнего обихода, личной гигиены, действует с ними с незначительной помощью педагогического работника.

2. Речевое развитие: ребёнок понимает и выполняет словесную инструкцию педагогического работника из нескольких звеньев. Различает на слух речевые и неречевые звучания, узнаёт знакомых людей и обучающихся по голосу, дифференцирует шумы. Понимает названия предметов обихода, игрушек, частей тела человека и животных,

глаголов, обозначающих движения, действия, эмоциональные состояния человека, прилагательных, обозначающих некоторые свойства предметов. Понимает многие грамматические формы слов (косвенные падежи существительных, простые предложные конструкции, некоторые приставочные глаголы). Проявляет речевую активность, употребляет существительные, обозначающие предметы обихода, игрушки, части тела человека и животных, некоторые явления природы. Называет действия, предметы, изображенные на картинке, персонажей сказок. Отражает в речи элементарные сведения о мире людей, природе, об окружающих предметах. Отвечает на вопросы после прочтения сказки или просмотра мультфильма с помощью не только отдельных слов, но и простых распространенных предложений несложных моделей, дополняя их жестами. Речевое сопровождение включается в предметно-практическую деятельность. Повторяет двусишья и простые потешки. Произносит простые по артикуляции звуки, легко воспроизводит звуко-слоговую структуру двух-трёхсложных слов, состоящих из открытых, закрытых слогов, с ударением на гласном звуке.

3. Познавательное развитие: ребёнок может заниматься интересным для него делом, не отвлекаясь, в течение 5-10 минут. Показывает по словесной инструкции и может назвать до пяти основных цветов и две-три плоскостных геометрических фигуры, а также шар и куб (шарик, кубик), некоторые детали конструктора. Путём практических действий и на основе зрительного соотнесения сравнивает предметы по величине, выбирает из трёх предметов разной величины "самый большой" ("самый маленький"), выстраивает сериационный ряд, строит матрёшек по росту. На основе не только практической, но и зрительной ориентировки в свойствах предметов подбирает предметы по форме, величине, идентифицирует цвет предмета с цветом образца-эталона, называет цвета спектра, геометрические фигуры (круг, квадрат, треугольник, прямоугольник, овал).

Усваивает элементарные сведения о мире людей, природе, об окружающих предметах, складывается первичная картина мира. Узнаёт реальные явления и их изображения: контрастные времена года (лето и зима) и части суток (день и ночь).

Различает понятия "много", "один", "по одному", "ни одного", устанавливает равенство групп предметов путём добавления одного предмета к меньшему количеству или убавления одного предмета из большей группы. Учится считать до 5 (на основе наглядности), называет итоговое число, осваивает порядковый счёт.

Ориентируется в телесном пространстве, называет части тела: правую и левую руку, направления пространства "от себя", понимает и употребляет некоторые предлоги, обозначающие пространственные отношения предметов: *на, в, из, под, над*. Определяет части суток, связывая их с режимными моментами, но иногда ошибается, не называет утро-вечер.

4. Художественно-эстетическое развитие: ребёнок рассматривает картинки, предпочитает красочные иллюстрации. Проявляет интерес к изобразительной деятельности, эмоционально положительно относится к её процессу и результатам. Осваивает изобразительные навыки, пользуется карандашами, фломастерами, кистью, мелками. Сотрудничает со педагогическим работником в продуктивных видах деятельности (лепке, аппликации, изобразительной деятельности, конструировании). Появляется элементарный предметный рисунок.

Может сосредоточиться и слушать стихи, песни, мелодии, эмоционально на них реагирует. Воспроизводит темп и акценты в движениях под музыку. Прислушивается к окружающим звукам, узнаёт и различает голоса обучающихся, звуки различных

музыкальных инструментов. С помощью педагогического работника и самостоятельно выполняет музыкально-ритмические движения и действия на шумовых музыкальных инструментах. Подпевает при хоровом исполнении песен.

5. Физическое развитие: ребёнок осваивает все основные движения, хотя их техническая сторона требует совершенствования. Практически ориентируется и перемещается в пространстве. Выполняет физические упражнения по показу в сочетании со словесной инструкцией инструктора по физической культуре (воспитателя). Принимает активное участие в подвижных играх с правилами. Осваивает координированные движения рук при выполнении действий с конструктором, крупной мозаикой, предметами одежды и обуви.

1.6.4. Целевые ориентиры на этапе завершения освоения Программы детьми с ЗПР к 7-8 годам.

1. Социально-коммуникативное развитие: осваивает внеситуативно-познавательную форму общения с педагогическим работником и проявляет готовность к внеситуативно-личностному общению, проявляет готовность и способность к общению с другими детьми, способен к адекватным межличностным отношениям, проявляет инициативу и самостоятельность в игре и общении, способен выбирать себе род занятий, участников по совместной деятельности, демонстрирует достаточный уровень игровой деятельности: способен к созданию замысла и развитию сюжета, к действиям в рамках роли, к ролевому взаимодействию, к коллективной игре, появляется способность к децентрации, оптимизировано состояние эмоциональной сферы, снижается выраженность дезадаптивных форм поведения; способен учитывать интересы и чувства других, сопереживать неудачам и радоваться успехам других, адекватно проявляет свои чувства, старается конструктивно разрешать конфликты, оценивает поступки других людей, литературных и персонажей мультфильмов, способен подчиняться правилам и социальным нормам во взаимоотношениях с педагогическим работником и другими детьми, может соблюдать правила безопасного поведения и личной гигиены, проявляет способность к волевым усилиям, совершенствуется регуляция и контроль деятельности, произвольная регуляция поведения, обладает начальными знаниями о себе и социальном мире, в котором он живёт, овладевает основными культурными способами деятельности, обладает установкой положительного отношения к миру, к разным видам труда, другим людям и самому себе, обладает чувством собственного достоинства, стремится к самостоятельности, проявляет относительную независимость от педагогического работника, проявляет интерес к обучению в школе, готовится стать учеником.

2. Познавательное развитие: повышается уровень познавательной активности и мотивационных компонентов деятельности, задаёт вопросы, проявляет интерес к предметам и явлениями окружающего мира, улучшаются показатели развития внимания (объёма, устойчивости, переключения и другое), произвольной регуляции поведения и деятельности, возрастает продуктивность слухоречевой и зрительной памяти, объём и прочность запоминания словесной и наглядной информации, осваивает элементарные логические операции не только на уровне наглядного мышления, но и в словесно-логическом плане (на уровне конкретно-понятийного мышления), может выделять существенные признаки, с помощью педагогического работника строит простейшие умозаключения и обобщения, осваивает приёмы замещения и наглядного моделирования в игре, продуктивной деятельности, у ребёнка сформированы элементарные

пространственные представления и ориентировка во времени, ребёнок осваивает количественный и порядковый счёт в пределах десятка, обратный счёт, состав числа из единиц, соотносит цифру и число, решает простые задачи с опорой на наглядность.

3. Речевое развитие: стремится к речевому общению, участвует в диалоге, обладает значительно возросшим объёмом понимания речи и звуко-произносительными возможностями, осваивает основные лексико-грамматические средства языка, употребляет все части речи, усваивает значения новых слов на основе знаний о предметах и явлениях окружающего мира, обобщающие понятия в соответствии с возрастными возможностями, проявляет словотворчество, умеет строить простые распространённые предложения разных моделей, может строить монологические высказывания, которые приобретают большую цельность и связность: составлять рассказы по серии сюжетных картинок или по сюжетной картинке, на основе примеров из личного опыта, умеет анализировать и моделировать звуко-слоговой состав слова и состав предложения, владеет языковыми операциями, обеспечивающими овладение грамотой, знаком с произведениями детской литературы, проявляет к ним интерес, знает и умеет пересказывать сказки, рассказывать стихи.

4. Художественно-эстетическое развитие:

а) музыкальное развитие:

способен эмоционально реагировать на музыкальные произведения, знаком с основными культурными способами и видами музыкальной деятельности;

способен выбирать себе род музыкальных занятий, адекватно проявляет свои чувства в процессе коллективной музыкальной деятельности и сотворчества;

проявляет творческую активность и способность к созданию новых образов в художественно-эстетической деятельности.

б) художественное развитие:

ребёнок осваивает основные культурные способы художественной деятельности, проявляет инициативу и самостоятельность в разных её видах;

у ребёнка развит интерес и основные умения в изобразительной деятельности (рисование, лепка, аппликация), в конструировании из разного материала (включая конструкторы, модули, бумагу, природный и иной материал);

использует в продуктивной деятельности знания, полученные в ходе экскурсий, наблюдений, знакомства с художественной литературой, картинным материалом, народным творчеством.

5. Физическое развитие: у ребёнка развита крупная и мелкая моторика, движения рук достаточно координированы, рука подготовлена к письму, подвижен, владеет основными движениями, их техникой, может контролировать свои движения и управлять ими, достаточно развита моторная память, запоминает и воспроизводит последовательность движений, обладает физическими качествами (сила, выносливость, гибкость и другое), развита способность к пространственной организации движений, слухозрительно-моторной координации и чувству ритма, проявляет способность к выразительным движениям, импровизациям.

1.7. Развивающее оценивание качества образовательной деятельности по Программе

Оценивание качества образовательной деятельности, осуществляемой дошкольным образовательным учреждением по Программе направленно на усовершенствование данной образовательной деятельности.

Концептуальные основания такой оценки определяются требованиями

Федерального закона от 29 декабря 2012 г. №273-ФЗ «Об образовании в Российской Федерации», а также ФГОС ДО, в котором определены государственные гарантии качества образования:

- «**качество образования** - комплексная характеристика образовательной деятельности и подготовки обучающегося, выражающая степень их соответствия ФГОС ДО, и (или) потребностям физического или юридического лица, в интересах которого осуществляется образовательная деятельность, в том числе степень достижения планируемых результатов образовательной программы» (пункт 29, ст.2. ФЗ-273).

Основные положения системы оценки качества образования по Программе, представлены в таблице с указанием ссылок на разделы ФАОП ДО, конкретные пункты и страницы.

Название раздела ФАОП ДО	пункты	страницы
<i>II. Целевой раздел ФАОП ДО</i>	<i>n.10.5</i>	<i>стр.78</i>
Оценивание качества образовательной деятельности, осуществляемой МБДОУ, на соответствие требованиям ФГОС ДО и ФАОП ДО к дошкольному образованию обучающихся с ЗПР, направлено в первую очередь на оценивание созданных дошкольным образовательным учреждением условий в процессе образовательной деятельности.	<i>n.10.5.1.</i>	<i>стр.78</i>
Программой не предусматривается оценивание качества образовательной деятельности МБДОУ на основе достижения детьми с ЗПР планируемых результатов освоения Программы.		
Целевые ориентиры, представленные в Программе: <ul style="list-style-type: none"> – не подлежат непосредственной оценке; – не являются непосредственным основанием оценки как итогового, так и промежуточного уровня развития обучающихся с ЗПР; – не являются основанием для их формального сравнения с реальными достижениями обучающихся с ЗПР; – не являются основой объективной оценки соответствия, установленным требованиям образовательной деятельности и подготовки обучающихся; – не являются непосредственным основанием при оценке качества образования. <p>Степень реального развития обозначенных целевых ориентиров и способности ребенка их проявлять к моменту перехода на следующий уровень образования могут существенно варьировать у разных обучающихся в силу различий в условиях жизни и индивидуальных особенностей развития конкретного ребенка.</p>	<i>n.10.5.2.</i>	<i>стр.78-79</i>
В соответствии с ФГОС ДО и принципами Программы оценка качества образовательной деятельности по реализации Программы:	<i>n.10.5.6.</i>	<i>стр.79-80</i>

<p>1) поддерживает ценности развития и позитивной социализации ребенка раннего и дошкольного возраста с ЗПР;</p> <p>2) учитывает факт разнообразия путей развития ребенка с ЗПР в условиях современного общества;</p> <p>3) ориентирует систему дошкольного образования на поддержку вариативных организационных форм дошкольного образования для обучающихся с ЗПР;</p> <p>4) обеспечивает выбор методов и инструментов оценивания для семьи, образовательной организации и для педагогических работников Организации в соответствии:</p> <ul style="list-style-type: none"> – разнообразия вариантов развития обучающихся с ЗПР в дошкольном детстве; – разнообразия вариантов образовательной и коррекционно-реабилитационной среды; – разнообразия местных условий г. Новочеркаска; <p>5) представляет собой основу для развивающего управления Программой на уровне дошкольного образовательного учреждения, учредителя, региона, страны, обеспечивая тем самым качество адаптированных образовательных программ дошкольного образования для детей с ЗПР в разных условиях их реализации в масштабах всей страны.</p>		
<p>Система оценки качества дошкольного образования:</p> <ul style="list-style-type: none"> – оценивает психолого-педагогические и другие условия реализации Программы в дошкольном образовательном учреждении в пяти образовательных областях, определенных ФГОС ДО; – учитывает образовательные предпочтения и удовлетворенность дошкольным образованием со стороны семьи ребенка; – исключает использование оценки индивидуального развития ребенка в контексте оценки работы дошкольного образовательного учреждения; – исключает унификацию и поддерживает вариативность форм и методов дошкольного образования; – способствует открытости по отношению к ожиданиям ребенка с ЗПР, семьи, педагогических работников, общества и государства; – включает оценку педагогическими работниками дошкольного образовательного учреждения собственной работы, и независимую профессиональную и общественную оценку условий образовательной деятельности в дошкольном образовательном учреждении; – использует единые инструменты, оценивающие условия реализации Программы в дошкольном образовательном 	<p><i>n.10.5.11.</i></p>	<p><i>стр.81</i></p>

учреждении, как для самоанализа, так и для внешнего оценивания.			
Программой предусмотрены следующие уровни системы оценки качества:		<i>п.10.5.8.</i>	<i>стр.80</i>
1	2	3	
<u>диагностика развития ребенка раннего и дошкольного возраста с ОВЗ, используемая как профессиональный инструмент педагогического работника с целью получения обратной связи от собственных педагогических действий и планирования дальнейшей индивидуальной работы с детьми с ЗПР по Программе</u>	<u>внутренняя оценка, самооценка Организации</u> <i>Основание: приказ Минобрнауки России от 14.06.2013 N 462 (ред. от 14.12.2017) "Об утверждении Порядка проведения самообследования образовательной организацией"</i>	<u>внешняя оценка Организации, в том числе независимая профессиональная и общественная оценка.</u> <i>Основание: письмо Минпросвещения России от 18.04.2022 N 02-232 "О направлении методических рекомендаций"</i>	
Система оценки качества реализации Программы на уровне дошкольного образовательного учреждения должна обеспечивать участие всех участников образовательных отношений и в то же время выполнять свою основную задачу - обеспечивать развитие системы дошкольного образования в соответствии с принципами и требованиями ФГОС ДО.		<i>п.10.5.7.</i>	<i>стр.80</i>
На уровне дошкольного образовательного учреждения система оценки качества реализации Программы решает задачи: <ul style="list-style-type: none"> – повышения качества реализации Программы; – реализации требований ФГОС ДО к структуре, условиям и целевым ориентирам Программы; – обеспечения объективной экспертизы деятельности дошкольного образовательного учреждения в процессе оценки качества Программы для детей с ЗПР; – задания ориентиров педагогическим работникам в их профессиональной деятельности и перспектив развития самого дошкольного образовательного учреждения; – создания оснований преемственности между дошкольным и начальным общим образованием обучающихся с ОВЗ. 		<i>п.10.5.9.</i>	<i>стр.80</i>
Ключевым уровнем оценки является уровень образовательного процесса, в котором непосредственно участвует ребенок с ОВЗ, его семья и педагогический коллектив дошкольного		<i>п.10.5.10.</i>	<i>стр.80-81</i>

образовательного учреждения		
<p>В предлагаемой системе оценки качества образования на уровне дошкольного образовательного учреждения основным предметом оценки являются психолого-педагогические условия.</p> <p>Оценка качества психолого-педагогических условий реализации адаптированной образовательной программы, как важнейшего элемента системы обеспечения качества дошкольного образования, позволяет выстроить систему оценки и повышения качества вариативного, развивающего дошкольного образования в соответствии с ФГОС ДО посредством экспертизы условий реализации Программы.</p>		

1.7.1. Преемственность дошкольного и начального общего образования

Необходимыми условиями реализации Программы являются: соблюдение преемственности между всеми возрастными дошкольными группами, а также единство требований к воспитанию ребенка в дошкольной образовательной организации и в условиях семьи.

Целевые ориентиры Программы выступают основаниями преемственности дошкольного и начального общего образования за счет обеспечения равных стартовых возможностей на начальных этапах обучения в общеобразовательной организации. Развитие функционального базиса для формирования предпосылок универсальных учебных действий (далее - УУД) в коммуникативной, познавательной и регулятивной сферах является важнейшей задачей дошкольного образования.

На этапе завершения дошкольного образования специалисты и психолого-педагогический консилиум (далее - ППк) образовательной организации вырабатывают рекомендации для ПМПк по организации дальнейшего обучения в соответствии с требованиями Стандарта. В зависимости от того, на каком возрастном этапе с ребенком дошкольного возраста начиналась коррекционно-развивающая работа, от характера динамики развития, успешности коррекции и компенсации его недостатков происходит уточнение и дифференциация образовательных потребностей обучающихся, что становится основой для дифференциации условий дальнейшего образования и содержания коррекционно-развивающей работы, выработки рекомендаций по дальнейшему индивидуальному учебному плану. Для соотнесения параметров развития выпускников дошкольных образовательных организаций рекомендуется анализировать и дифференцировать параметры познавательной деятельности, организационного и продуктивного компонента деятельности, коммуникации и обучаемости.

При анализе результативности коррекционно-образовательной работы на этапе ее завершения и выработки рекомендаций при определении дальнейшего обучения следует руководствоваться описанием следующих групп обучающихся:

1. Характерные особенности группы А (обучающиеся с ЗПР), которым может быть рекомендована федеральная адаптированная образовательная программа начального общего образования для обучающихся с задержкой психического развития вариант (вариант 7.1.) (далее - ФАОП НОО (вариант 7.1.)).

Познавательная деятельность: общее интеллектуальное развитие: по уровню и структуре - приближение к возрастной норме. *Познавательная активность:* по общему уровню - близкая к норме, неустойчивая, поверхностная, с признаками избирательности.

Организация и продуктивность мыслительной деятельности: саморегуляция и целенаправленность: недостаточная сформированность, неустойчивость мотивационного компонента продуктивности (ослабление контроля, колебания целенаправленности).

Умственная работоспособность: достаточная - при наличии адекватной внутренней (интерес) или внешней мотивации, возможна пресыщаемость в субъективно сложных видах деятельности.

Коммуникация: в условиях учебной деятельности: при понимании и способности к усвоению норм и правил коммуникации в учебной обстановке, неустойчивое их соблюдение в связи с мотивационной и личностной незрелостью, недостатками произвольной саморегуляции. *Вне учебной деятельности:* демонстрируют навыки спонтанной, инициативной, но недостаточно упорядоченной и поверхностной коммуникации, порождаемой преимущественно эмоциональными стимулами.

2. Характерные особенности группы В (обучающиеся с ЗПР), которым может быть рекомендована федеральная адаптированная образовательная программа начального общего образования обучающихся с задержкой психического развития вариант (вариант 7.2.) (далее - ФАОП НОО (вариант 7.2.)).

Познавательная деятельность: общее интеллектуальное развитие: неравномерное по структуре, общий уровень - в границах низкой нормы или ниже нормы. *Познавательная активность:* сниженная, избирательная, поверхностная.

Организация и продуктивность мыслительной деятельности: саморегуляция и целенаправленность: недостаточная сформированность, неустойчивость мотивационного компонента в сочетании с "органической" деконцентрацией внимания, дефицитом произвольной активности, склонностью к аффективной дезорганизации деятельности. *Умственная работоспособность:* пониженная, неравномерная - в связи с неустойчивостью мотивации, сочетающейся с повышенной истощаемостью, пресыщаемостью и когнитивными затруднениями.

Коммуникация: в условиях учебной деятельности: при потенциальной способности к пониманию правил коммуникации в учебной обстановке, затрудненное и (или) неустойчивое усвоение и воспроизводство адекватных коммуникативных эталонов. *Вне учебной деятельности:* проявления инициативы и спонтанности в коммуникациях ограничены и носят, преимущественно, реактивный и малопродуктивный характер при обедненном репертуаре и невысоком качестве коммуникативных средств.

Обучаемость: когнитивный и мотивационный ресурсы обучаемости вариативны, но в целом ограничены. Зона ближайшего развития ребенка, входящего в данную группу, уточняется и корректируется в процессе обучения.

3. Характерные особенности группы С (обучающиеся с ЗПР), которым может быть рекомендована ФАОП НОО (вариант 7.2.) при условии индивидуализации специальных образовательных условий.

Познавательная деятельность: общее интеллектуальное развитие: по уровню и структуре - приближение к легкой умственной отсталости. *Познавательная активность:* сниженная, ситуационная, быстро угасающая.

Организация и продуктивность мыслительной деятельности: саморегуляция и целенаправленность: несформированность устойчивых форм саморегуляции и

произвольной активности. *Умственная работоспособность*: низкая, неравномерная - в связи с когнитивными нарушениями, сниженной мотивацией, деконцентрацией внимания, инертностью, истощаемостью и быстрой пресыщаемостью.

Коммуникация: в условиях учебной деятельности: выраженные трудности понимания правил коммуникации, преимущественное усвоение их на уровне стереотипов, часто реализуемых без учета контекста ситуации. Вне учебной деятельности: на фоне выраженного дефицита адекватных средств как вербальной, так и невербальной коммуникации, и низкой способности к пониманию смыслов и контекстов ситуаций взаимодействия с окружающими, речевая и поведенческая активность ребенка либо резко ограничена, либо хаотична, неконтролируема и не соотносима с содержанием задач коммуникации.

Обучаемость: когнитивный и мотивационный ресурсы обучаемости существенно ограничены. Зона ближайшего развития ребенка, входящего в данную группу, определяется в процессе диагностического обучения.

1.7.2. Мониторинг индивидуального развития детей, включая базовые ценности, проявляющиеся в направленности и интегративных качествах личности (часть, формируемая участниками образовательных отношений)

Дошкольное образовательное учреждение, в соответствии с ФАОП ДО, имеет право самостоятельного выбора инструментов педагогической и психологической диагностики развития обучающихся, в том числе, его динамики.

Обследование проводится со всеми детьми группы систематически в сентябре, когда ребенок поступает в группу и в мае, с целью выявления качественных изменений в развитии ребенка в результате образовательно-воспитательного процесса, организованного специалистами образовательного учреждения.

Индивидуальные образовательные потребности ребенка определяются с учетом показателей речевого, познавательного и личностного развития, выявленных при психолого-педагогическом обследовании.

Результаты психолого-педагогической диагностики могут использоваться для решения задач психологического сопровождения и проведения квалифицированной коррекции развития обучающихся, а также позволят определить содержание образовательной работы с ребенком с учетом выявленных образовательных трудностей.

Система мониторинга динамики развития обучающихся, динамики их образовательных достижений, основанная на методе наблюдения включает:

- педагогические наблюдения, связанная с оценкой эффективности педагогических действий с целью их дальнейшей оптимизации;
- детские портфолио, фиксирующие достижения ребенка в ходе образовательной деятельности;
- карты развития ребенка с ЗПР;
- различные шкалы индивидуального развития ребенка с ЗПР.

Методики обследования:	Направления обследования:	Фиксация результатов
-------------------------------	----------------------------------	-----------------------------

<ul style="list-style-type: none"> • Психодиагностический комплект (Стребелева Е.С. «Диагностика психического развития детей»). • Психодиагностический комплект «От диагностики к развитию» (автор С.Д. Забрамная). • Нейропсихологическая диагностика в дошкольном возрасте (авторы Ж.М.Глоzman, А.Ю. Потанина, А.Е.Соболева). 	<ul style="list-style-type: none"> • Обследование мелкой моторики, зрительно-двигательной координации. • Обследование эмоционально-волевой сферы, уровня готовности к педагогическому взаимодействию, коммуникативных способностей. • Обследование внимания, восприятия, памяти, мышления, воображения. • Сформированность представление об окружающем (беседа, вопросы которой дифференцированы по возрасту). • Уровень развития математических способностей. • Уровень сформированности пространственных представлений. 	<p>Результаты исследования диагностического направления фиксируются в индивидуальных протоколах обследования, на основании которых составляются речевые карты, характеристики на воспитанников. Если необходимо, то разрабатываются индивидуальные образовательные маршруты на каждого воспитанника.</p>
--	---	--

Критерии оценки качества деятельности ДОУ регулируются «Положением о внутренней системе оценки качества образования МБДОУ детского сада № 2» (далее – ВСОКО), целью которого является установление соответствие качества дошкольного образования в ДОУ действующему законодательству РФ в сфере образования.

Основными принципами ВСОКО в ДОУ являются:

- принцип объективности, достоверности, полноты и системности информации о качестве образования;
- принцип открытости, прозрачности процедур оценки качества образования;
- принцип доступности информации о состоянии и качестве образования для участников образовательных отношений.

II. СОДЕРЖАТЕЛЬНЫЙ РАЗДЕЛ

Пояснительная записка к разделу

Содержание образовательной деятельности формируется на основе ФГОС дошкольного образования и ФАОП ДО для детей с ОВЗ с учётом комплексирования программ второго и третьего порядка и возможностей реализации индивидуально-дифференцированного подхода к детям с задержкой психического развития.

Комплексирование программ

Кроме того, используются:

1. вариативные образовательные программы дошкольного образования:

- Образовательная программа дошкольного образования «Образовательная программа дошкольного образования для детей с тяжелыми нарушениями речи (общим недоразвитием речи) с 3 до 7 лет». Издание третье, переработанное и дополненное в соответствии с ФГОС ДО / Н.В. Нищева.
- Образовательная программа дошкольного образования «От рождения до школы» / Под редакцией Н.Е. Вераксы, Т.С. Комаровой, М.А. Васильевой.

2. комплексные программы развития, воспитания и обучения детей с ОВЗ:

- Борякова, Н.Ю. Ступеньки развития. Ранняя диагностика и коррекция задержки психического развития у детей. – М.: Гном-Пресс, 1999.
- Адаптированная основная образовательная программа дошкольного образования детей с умственной отсталостью (интеллектуальными нарушениями) с методическими рекомендациями / Е.А. Екжанова, Е.А. Стребелева. – М.: Просвещение, 2019.
- Программа воспитания и обучения дошкольников с задержкой психического развития / Л.Б. Баряева, И.Г. Вечканова, О.П. Гаврилушкина и др.; под ред. Л.Б. Баряевой, Е.А. Логиновой. – СПб.: ЦДК проф. Л.Б. Баряевой, 2010.
- Баряева Л.Б., Бгажнокова И.М., Бойков Д.И. Обучение детей с выраженным недоразвитием интеллекта: Программно-методические материалы (под ред. Бгажноковой И.М.). – М.: Владос, 2010.

На основе комплексирования программ определяется соотношение 60% федеральной части и 40% части, формируемой участниками образовательных отношений в содержании Программы. Кроме того, к последней относится описание двух моделей:

- Методическое обеспечение содержания коррекционно-развивающей работы.
- Взаимодействие воспитателей и специалистов.

2.1. Описание образовательной деятельности обучающихся с ЗПР в соответствии с направлениями развития ребёнка, представленными пятью образовательными областями

Проектирование содержания модулей образовательной деятельности в соответствии с направлениями развития и психофизическими особенностями ребенка с ЗПР в пяти образовательных областях осуществляется в соответствии с п.11.1. ФАОП ДО,

предлагающим интеграцию содержания п.34. ФАОП ДО (стр.291-353), в котором описываются педагогические действия и специальное содержание образовательных модулей с учётом особых образовательных потребностей обучающихся с ЗПР, с содержанием уже используемых дошкольным образовательным учреждением методическим обеспечением (программ, методических рекомендаций и методических пособий).

Следуя рекомендуемым действиям для обеспечения единства и взаимосвязи содержания действующих на территории Российской Федерации двух федеральных образовательных программ дошкольного образования (ФОП ДО и ФАОП ДО), дошкольное образовательное учреждение использует содержание образовательных модулей по образовательным областям ФОП ДО, представленным в п.18-22 (стр. 24-147). Интеграция содержания, форм, методов и средств образовательной деятельности, а также организация развивающей предметно пространственной среды обеспечит единство образовательной среды в группах различной направленности дошкольного образовательного учреждения.

Сопоставительный анализ структуры содержания образовательных областей, представленных в ФОП ДО и ФАОП ДО, иллюстрирует рациональность подхода взаимодополнения содержательных компонентов образовательных модулей основных направлений развития, обучающихся с ОВЗ дошкольного возраста и представлен в таблице.

Возраст обучающихся			Структура разделов ФАОП ДО для обучающихся с ЗПР		Структура разделов ФОП ДО	
Социально-коммуникативное развитие						
младший	средний	старший дошкольный	1	социализация, развитие общения, нравственное и патриотическое воспитание. Ребенок в семье и сообществе	1	социальные отношения
			2	представления о мире людей и рукотворных материалах	2	основы гражданственности и патриотизма
			3	формирование основ безопасного поведения	3	формирование основ безопасного поведения
			4	самообслуживание, самостоятельность, трудовое воспитание	4	трудовое воспитание
Познавательное развитие						
младший	средний	старший дошкольный	1	конструктивные игры и конструирование	1	сенсорные эталоны и познавательные действия
			2	представления о себе и об окружающем природном мире	2	окружающий мир
					3	природа
3	элементарные математические представления	4	математические представления			
Речевое развитие						
младши	средний	старший дошколь	неопределённость структуры образовательной области		1	формирование словаря
					2	звуковая культура речи
					3	грамматический строй речи

				4	связная речь			
				5	подготовка к обучению грамоте			
Художественно-эстетическое развитие								
младший	средний	старший дошкольный	1	изобразительное творчество	1	приобщение к искусству		
					2	изобразительная деятельность		
					2.1	рисование (3-5 лет)		
					2.2	предметное рисование (5-7 лет)		
					2.3	сюжетное рисование (5-7 лет)		
					2.4	декоративное рисование (5-7 лет)		
					3.	лепка (3-7 лет)		
					3.1.	декоративная лепка (5-7 лет)		
					4	аппликация (3-7 лет)		
					5	народное декоративно-прикладное искусство (3-7 лет)		
					6	прикладное творчество (5-7 лет)		
					7	конструктивная деятельность (3-7 лет)		
					2	музыка.	8	музыкальная деятельность
							9	театрализованная деятельность
				10	культурно-досуговая деятельность			
Физическое развитие								
младший	средний	старший дошкольный	1	физическая культура	1	основная гимнастика		
					2	подвижные игры		
					3	спортивные упражнения		
					4	спортивные игры (5-7 лет)		
			2	представления о здоровом образе жизни и гигиене	5	формирование основ здорового образа жизни		
					6	активный отдых		

Описание вариативных форм, способов, методов и средств реализации Программы приводится с учётом психофизических, возрастных и индивидуальных особенностей обучающихся с ЗПР, специфики их образовательных потребностей и интересов:

- образовательные ситуации, предлагаемые для группы обучающихся, исходя из особенностей их речевого развития (занятия);
- различные ситуации, позволяющие моделировать социальные отношения в игровой деятельности, игры-этюды, жестовые игры;
- использование образовательного потенциала режимных моментов;
- различные виды игр и игровых ситуаций, в том числе сюжетно-ролевая игра, театрализованная игра, дидактическая и подвижная игра, народные игры и другие виды игр;

- взаимодействие и общение обучающихся и педагогических работников и (или) обучающихся между собой;
- игры-экспериментирования;
- проекты различной направленности, прежде всего исследовательские, викторины;
- праздники, социальные акции;
- оздоровительные мероприятия (закаливающие процедуры);
- совместная деятельность обучающихся с педагогическим работником по формированию культурно-гигиенических навыков и навыков самообслуживания;
- музыкальные занятия (музыкально-дидактические, имитационные игры, игры с воображаемыми объектами, музыкально-ритмические движения);
- игры и упражнения, направленные на сенсомоторное развитие;

Все формы вместе и каждая в отдельности могут быть реализованы через сочетание, организованное педагогическим работником и самостоятельно иницилируемых свободно выбираемых детьми видов деятельности

2.2. Содержание образовательной деятельности с детьми дошкольного возраста с 3 до 7(8) лет

2.2.1. Образовательная область «Социально-коммуникативное развитие»

(п. 34.4.1. – с. 302)

Социально-коммуникативное развитие в соответствии с ФГОС ДО направлено на:

- усвоение норм и ценностей, принятых в обществе, включая моральные и нравственные ценности;
- формирование представлений о малой родине и Отечестве, многообразии стран и народов мира;
- развитие общения и взаимодействия ребенка с другими детьми и педагогическим работником;
- развитие социального и эмоционального интеллекта, эмоциональной отзывчивости, сопереживания, формирование готовности к совместной деятельности с другими детьми, формирование уважительного отношения и чувства принадлежности к своей семье и к сообществу обучающихся в Организации;
- становление самостоятельности, целенаправленности и саморегуляции собственных действий;
- поддержку инициативы, самостоятельности и ответственности, обучающихся в различных видах деятельности;
- формирование позитивных установок к различным видам труда и творчества;
- формирование основ безопасного поведения в быту, социуме, природе.

Цели, задачи и содержание области «Социально-коммуникативное развитие» обучающихся дошкольного возраста в условиях Организации представлены следующими разделами:

1. Социализация, развитие общения, нравственное и патриотическое воспитание. Ребенок в семье и сообществе;
2. Самообслуживание, самостоятельность, трудовое воспитание;
3. Формирование основ безопасного поведения.

Раздел «Социализация, развитие общения, нравственное и патриотическое воспитание. Ребенок в семье и сообществе»

Общие задачи раздела	Задачи, актуальные для работы с дошкольниками с ЗПР
<p>- развивать общение и игровую деятельность: создавать условия для позитивной социализации и развития инициативы ребенка на основе сотрудничества с педагогическим работником и другими детьми; формировать умения и навыки общения в игровой деятельности; развивать коммуникативные способности обучающихся;</p> <p>- приобщать к элементарным общепринятым нормам и правилам взаимоотношений с другими детьми и педагогическим работником: поддерживать доброжелательное отношение обучающихся друг к другу и положительное взаимодействие обучающихся друг с другом в разных видах деятельности;</p> <p>- формировать основы нравственной культуры;</p> <p>- формировать гендерную, семейную, гражданскую принадлежности: формировать идентификацию обучающихся с членами семьи, другими детьми и педагогическим работником, способствовать развитию патриотических чувств;</p> <p>- формировать готовность к усвоению социокультурных и духовно-нравственных ценностей с учетом этнокультурной ситуации развития обучающихся.</p>	<p>- обеспечивать адаптивную среду образования, способствующую освоению адаптированной образовательной программы детьми с ЗПР;</p> <p>- формировать и поддерживать положительную самооценку, уверенность ребенка в собственных возможностях и способностях;</p> <p>- формировать мотивационно-потребностный, когнитивно-интеллектуальный, деятельностный компоненты культуры социальных отношений;</p> <p>- способствовать становлению произвольности (самостоятельности, целенаправленности и саморегуляции) собственных действий и поведения ребенка.</p>

Содержание социально-коммуникативного развития направлено на:

- поддержку спонтанной игры обучающихся, ее обогащение, обеспечение игрового времени и пространства;
- развитие социального и эмоционального интеллекта, эмоциональной отзывчивости, сопереживания,
- развитие общения и адекватного взаимодействия ребенка с педагогическим работником и другими детьми;
- развитие умения обучающихся работать в группе с другими детьми, развитие готовности и способности к совместным играм с ними; формирование культуры межличностных отношений;
- формирование основ нравственной культуры, усвоение норм и ценностей, принятых в обществе, включая моральные и нравственные;

- формирование представлений о малой родине и Отечестве, о социокультурных ценностях нашего народа, об отечественных традициях и праздниках, о планете Земля как общем доме людей, об особенностях ее природы, многообразии стран и народов мира.

В зависимости от возрастных и индивидуальных особенностей, особых потребностей и возможностей здоровья, обучающихся указанное содержание дифференцируется.

Вторая младшая группа (от 3 до 4 лет):

1. Развитие общения и игровой деятельности. Ребенок стремится к вербальному общению с педагогическим работником, активно сотрудничает в быту, в предметно-практической деятельности. Откликается на игру, предложенную ему педагогическим работником, подражая его действиям. Проявляет интерес к игровым действиям других детей. Пытается самостоятельно использовать предметы-заместители, но чаще прибегает к помощи педагогического работника. Начинает осваивать ролевые действия в рамках предложенной педагогическим работником роли. От процессуальной игры переходит к предметно-игровым действиям.

2. Приобщение к элементарным общепринятым нормам и правилам взаимоотношения с обучающимися и педагогическими работниками. Замечает и адекватно реагирует на эмоциональные состояния педагогических работников и обучающихся (радость, печаль, гнев): радуется, когда педагогический работник ласково разговаривает, дает игрушку. Реагирует на интонации педагогического работника, огорчается, когда педагогический работник сердится, когда другой ребенок толкает или отнимает игрушку. Не всегда соблюдает элементарные нормы и правила поведения (нельзя драться, отбирать игрушку, толкаться, говорить плохие слова). В большей степени требуется контроль со стороны воспитателя. Для выполнения правил поведения требуются напоминания, организация деятельности (выполнить поручение, убрать в шкаф свою одежду). В быту, режимных моментах, в игровых ситуациях начинает проявлять стремление к самостоятельности ("Я сам").

3. Формирование гендерной, семейной, гражданской принадлежности. Знает свое имя, возраст, пол, части тела и органы чувств, но не уверен в необходимости соблюдать их гигиену. Осознает свою половую принадлежность. Знает свой статус в семье, имена родителей (законных представителей) близких родственников, но путается в родственных связях членов семьи. Дает себе общую положительную оценку ("Я хороший", "Я большой", "Я сильный"), нередко завышая свою самооценку или наоборот - занижая ("Я еще маленький").

Средняя группа (от 4 до 5 лет):

1. Развитие общения и игровой деятельности. Высокая коммуникативная активность в общении с педагогическим работником и другими детьми. Стремится к сюжетно-ролевой игре. В рамках предложенной педагогическим работником игры принимает разные роли, подражая педагогическим работником. Способен сам создать несложный игровой замысел ("Семья", "Больница"), но содержание игры заключается в подражании действиям педагогических работников в рамках выбранной темы. Самостоятельно подбирает игрушки и атрибуты для игры. В игре использует предметы-заместители, выполняет с ними игровые действия. Ориентируется на несложные правила игры. Стремится к игровому взаимодействию с другими детьми.

2. Приобщение к элементарным общепринятым нормам и правилам взаимоотношения с другими детьми и педагогическим работником (в том числе моральным). Устанавливает и поддерживает положительные эмоциональные отношения с другими детьми в процессе деятельности (старшими и младшими), а также с педагогическим работником в соответствии с ситуацией. Проявляет понимание общих правил общения и поведения, старается их соблюдать, хотя не всегда может регулировать свое поведение. Адекватно реагирует на замечания педагогического работника.

3. Формирование гендерной, семейной, гражданской принадлежности. Имеет представления о себе и может назвать имя, пол, возраст. Имеет первичные гендерные представления (мальчики сильные и смелые, девочки нежные). Знает членов семьи и называет их по именам. Знает свои обязанности в семье и Организации. Одевается не всегда самостоятельно, после игры иногда требуется напоминание педагогического работника о необходимости убрать игрушки. Знает название своей страны, города, в котором живет, домашний адрес. Имеет представления о себе (имя, пол, возраст иногда путает). Знает членов семьи, может кратко рассказать о себе и своих близких, отвечая на вопросы. Знает некоторые свои обязанности, но затрудняется в их определении и делает это при помощи педагогического работника. При напоминании педагогического работника называет город, улицу, на которой живет с родителями (законным представителем). Свою страну называет лишь с помощью педагогического работника.

Старшая группа (от 5 до 6 лет):

1. Развитие общения и игровой деятельности. Обладает высокой коммуникативной активностью. Включается в сотрудничество с педагогическим работником и другими детьми. По своей инициативе может организовать игру. Самостоятельно подбирает игрушки и атрибуты для игры, используя предметы-заместители. Отражает в игре действия с предметами и взаимоотношения людей. Самостоятельно развивает замысел и сюжетную линию. Доводит игровой замысел до конца. Принимает роль и действует в соответствии с принятой ролью. Самостоятельно отбирает разнообразные сюжеты игр, опираясь на опыт игровой деятельности и усвоенное содержание литературных произведений (рассказ, сказка, мультфильм), взаимодействуя с другими детьми по игре. Стремится договориться о распределении ролей, в игре использует ролевую речь. Придерживается игровых правил в дидактических играх. Контролирует соблюдение правил другими детьми (может возмутиться несправедливостью, пожаловаться воспитателю). Проявляет интерес к художественно-игровой деятельности: с увлечением участвует в театрализованных играх, осваивает различные роли.

2. Приобщение к элементарным общепринятым нормам и правилам взаимоотношения с обучающими и педагогическими работниками. Доброжелательно относится к другим детям, откликается на эмоции близких людей и друзей. Может пожалеть другого ребенка, обнять его, помочь, умеет делиться. Управляет своими чувствами (проявлениями огорчения). Выражает свои эмоции (радость, восторг, удивление, удовольствие, огорчение, обиду, грусть) с помощью речи, жестов, мимики. Имеет представления о том, что хорошо и можно, а что нельзя и плохо, может оценивать хорошие и плохие поступки, их анализировать. Самостоятельно выполняет правила поведения в Организации: соблюдает правила элементарной вежливости и проявляет отрицательное отношение к грубости, зависти, подлости и жадности. Умеет обращаться с просьбой и благодарить, примиряться и извиняться. Инициативен в общении на познавательные темы

(задает вопросы, рассуждает). Умеет договариваться, стремится устанавливать неконфликтные отношения с детьми.

3. Формирование гендерной, семейной, гражданской принадлежности. Имеет представления о себе (имя, пол, возраст). Проявляет внимание к своему здоровью, интерес к знаниям о функционировании своего организма (об органах чувств, отдельных внутренних органах - сердце, легких, желудке), о возможных заболеваниях. Рассказывает о себе, делится впечатлениями. Может сравнить свое поведение с поведением других обучающихся (мальчиков и девочек) и педагогических работников. Имеет первичные гендерные представления (мальчики сильные и смелые, девочки нежные, их нужно защищать). Знает членов семьи и называет их по именам, их род занятий, осознает логику семейных отношений (кто кому кем приходится). Знает свои обязанности в семье и Организации, стремится их выполнять. Владеет навыками самообслуживания (самостоятельно ест с помощью столовых приборов, одевается, убирает игрушки после игры). Знает название страны, города и улицы, на которой живет (подробный адрес, телефон). Имеет представление о том, что он является гражданином России.

Подготовительная группа (от 6 до 7-8 лет):

1. Развитие общения и игровой деятельности. Активно общается с педагогическим работником на уровне внеситуативно-познавательного общения, способен к внеситуативно-личностному общению. Самостоятельно придумывает новые и оригинальные сюжеты игр, творчески интерпретируя прошлый опыт игровой деятельности и содержание литературных произведений (рассказ, сказка, мультфильм), отражает в игре широкий круг событий. Проявляя осведомленность и представления об окружающем мире, объясняет другим детям содержание новых для них игровых действий. Стремится регулировать игровые отношения, аргументируя свою позицию. Взаимодействует с детьми по игре по игре, стремится договориться о распределении ролей. Использует ролевую речь. Роль выразительная, устойчивая. Выполняет правила в игре и контролирует соблюдение правил другими детьми (может возмутиться несправедливостью, нарушением правил, пожаловаться воспитателю).

2. Приобщение к элементарным нормам и правилам взаимоотношения с обучающимися и педагогическими работниками. Знает правила поведения и морально-этические нормы в соответствии с возрастными возможностями, в основном руководствуется ими. Взаимодействуя с товарищами по группе, стремясь удержать их от "плохих" поступков, объясняет возможные негативные последствия. Чутко реагирует на оценки педагогических работников и других обучающихся.

3. Формирование гендерной, семейной, гражданской принадлежности. Подробно рассказывает о себе (события биографии, увлечения) и своей семье, называя не только имена родителей (законных представителей), но и рассказывая об их профессиональных обязанностях. Знает, в какую школу пойдет. Может сказать, о какой профессии мечтает. Демонстрирует знания о достопримечательностях родного города, родной страны, о некоторых зарубежных странах. Проявляет патриотические чувства. Знает родной город, родную страну, гимн, флаг России, ощущает свою гражданскую принадлежность, проявляет чувство гордости за своих предков. Проявляет избирательный интерес к какой-либо сфере знаний или деятельности, в рассказе о них пользуется сложными речевыми конструкциями и некоторыми научными терминами.

Общие задачи раздела по ФГОС ДО	Задачи, актуальные для работы с детьми с ЗПР
<p>- формировать первичные трудовые умения и навыки: формировать интерес и способность к самостоятельным действиям с бытовыми предметами-орудиями (ложка, вилка, нож, совок, лопатка), к самообслуживанию и элементарному бытовому труду (в помещении и на улице); поощрять инициативу и самостоятельность обучающихся в организации труда под руководством педагогического работника;</p> <p>- воспитывать ценностное отношение к собственному труду, труду других людей и его результатам: развивать способность проявлять себя как субъект трудовой деятельности; предоставлять возможности для самовыражения обучающихся в индивидуальных, групповых и коллективных формах труда;</p> <p>- формировать первичные представления о труде педагогических работников, его роли в обществе и жизни каждого человека: поддерживать спонтанные игры обучающихся и обогащать их через наблюдения за трудовой деятельностью педагогических работников и организацию содержательных сюжетно-ролевых игр; формировать готовность к усвоению принятых в обществе правил и норм поведения, связанных с разными видами и формами труда, в интересах человека, семьи, общества;</p> <p>- развитие социального интеллекта на основе разных форм организации трудового воспитания в дошкольной образовательной организации;</p> <p>- формирование представлений о социокультурных ценностях нашего народа, об отечественных традициях и праздниках, связанных с организацией труда и отдыха людей.</p>	<p>- формирование позитивных установок к различным видам труда и творчества;</p> <p>- формирование готовности к совместной трудовой деятельности с другими детьми, становление самостоятельности, целенаправленности и саморегуляции собственных действий в процессе включения в разные формы и виды труда;</p> <p>- формирование уважительного отношения к труду педагогических работников и чувства принадлежности к своей семье и к сообществу обучающихся и педагогических работников в организации.</p>

В зависимости от возрастных и индивидуальных особенностей, особых потребностей и возможностей здоровья, обучающихся указанное содержание, дифференцируется.

Вторая младшая группа (от 3 до 4 лет):

1. Формирование первичных трудовых умений и навыков. С помощью педагогического работника одевается и раздевается в определенной последовательности, складывает и вешает одежду (в некоторых случаях при небольшой помощи педагогического работника). Выполняет необходимые трудовые действия по собственной инициативе с помощью педагогического работника, активно включается в выполняемые педагогическим работником бытовые действия. Может действовать с бытовыми предметами-орудиями: ложкой, совком, щеткой, веником, грабелями, наборами для песка. Под контролем педагогического работника поддерживает порядок в группе и на участке; стремится улучшить результат. С помощью педагогического работника выполняет ряд доступных элементарных трудовых действий по уходу за растениями в уголке природы и на участке.

2. Воспитание ценностного отношения к собственному труду, труду других людей и его результатам. Способен удерживать в сознании цель, поставленную педагогическим работником, следовать ей, вычленять результат. Испытывает удовольствие от процесса труда. Радует полученному результату трудовых усилий, гордится собой. Все чаще проявляет самостоятельность, настойчивость, стремление к получению результата, однако качество полученного результата оценивает с помощью педагогического работника.

3. Формирование первичных представлений о труде педагогических работников, его роли в обществе и жизни каждого человека. Положительно относится и труду педагогических работников. Знает некоторые профессии (врач, воспитатель, продавец, повар, военный) и их атрибуты. Переносит свои представления в игру. В меру своих сил стремится помогать педагогическим работником, хочет быть похожим на них.

Средняя группа (от 4 до 5 лет):

1. Формирование первичных трудовых умений и навыков. С помощью педагогического работника может одеваться и раздеваться (обуваться и разуваться); складывать и вешать одежду, приводить в порядок одежду, обувь (чистить, сушить). С помощью педагогического работника замечает беспорядок во внешнем виде и самостоятельно его устраняет. Выполняет необходимые трудовые действия по собственной инициативе, активно включается в более сложные, выполняемые педагогическим работником трудовые процессы. Проявляет интерес к выбору трудовой деятельности в соответствии с гендерной ролью. Оказывает помощь в освоенных видах труда. Под контролем педагогического работника поддерживает порядок в группе и на участке. Самостоятельно выполняет трудовые поручения, связанные с дежурством по столовой, стремится улучшить результат. С помощью педагогического работника выполняет ряд доступных трудовых процессов по уходу за растениями и животными в уголке природы и на участке.

2. Воспитание ценностного отношения к собственному труду, труду других людей и его результатам. В игре достаточно точно отражает впечатления от труда других людей, подражает их трудовым действиям. Испытывает удовольствие от процесса труда. Начинает проявлять самостоятельность, настойчивость, стремление к получению результата,

преодолению препятствий. При небольшой помощи педагогического работника ставит цель, планирует основные этапы труда, однако качество полученного результата оценивает с помощью.

3. Формирование первичных представлений о труде педагогических работников, его роли в обществе и жизни каждого человека. Вычленяет труд педагогических работников как особую деятельность, имеет представление о ряде профессий, направленных на удовлетворение потребностей человека и общества, об атрибутах и профессиональных действиях. Отражает их в самостоятельных играх. В меру своих сил стремится помогать педагогическим работником, испытывает уважение к человеку, который трудится. Ситуативно называет предполагаемую будущую профессию на основе наиболее ярких впечатлений, легко изменяет свои планы.

Старшая группа (от 5 до 6 лет):

1. Формирование первичных трудовых умений и навыков. Умеет самостоятельно одеваться и раздеваться, складывать одежду, чистить ее от пыли, снега. Устраняет беспорядок в своем внешнем виде, бережно относится к личным вещам. При помощи педагогического работника ставит цель, планирует все этапы, контролирует процесс выполнения трудовых действий и результат. Осваивает различные виды ручного труда, выбирая их в соответствии с собственными предпочтениями. Понимает обусловленность сезонных видов работ в природе (на участке, в уголке природы) соответствующими природными закономерностями, потребностями растений и животных. Способен к коллективной деятельности, выполняет обязанности дежурного по столовой, по занятиям, по уголку природы.

2. Воспитание ценностного отношения к собственному труду, труду других людей и его результатам. Испытывает удовольствие от процесса и результата индивидуальной и коллективной трудовой деятельности, гордится собой и другими. Соотносит виды труда с собственными гендерными и индивидуальными потребностями и возможностями. С помощью воспитателя осознает некоторые собственные черты и качества (положительные и отрицательные), проявляющиеся в его поведении и влияющие на процесс труда и его результат. Проявляет избирательный интерес к некоторым профессиям. Мечтает об одной из них.

3. Формирование первичных представлений о труде педагогических работников, его роли в обществе и жизни каждого человека. Вычленяет труд как особую человеческую деятельность. Понимает различия между детским и педагогическим работником трудом. Имеет представление о различных видах труда педагогических работников, связанных с удовлетворением потребностей людей, общества и государства. Знает многие профессии, отражает их в самостоятельных играх. Сознательно ухаживает за растениями в уголке природы, поддерживает порядок в групповой комнате. Имеет представление о культурных традициях труда и отдыха.

Подготовительная группа (от 6 до 7-8 лет):

1. Формирование первичных трудовых умений и навыков. Умеет самостоятельно одеваться и раздеваться, складывать одежду, без напоминания, по мере необходимости, сушить мокрые вещи, ухаживать за обувью. Самостоятельно устраняет беспорядок в своем внешнем виде, бережно относится к личным и чужим вещам. Самостоятельно ставит цель, планирует все этапы труда, контролирует промежуточные и конечные результаты,

стремится их улучшить. Может организовать других обучающихся при выполнении трудовых поручений. Умеет планировать свою и коллективную работу в знакомых видах труда, отбирает более эффективные способы действий. Способен к коллективной трудовой деятельности, самостоятельно поддерживает порядок в группе и на участке, выполняет обязанности дежурного по столовой, по занятиям, по уголку природы.

2. Воспитание ценностного отношения к собственному труду, труду других людей и его результатам. Относится к собственному труду, его результату и труду других людей как к ценности, любит трудиться самостоятельно и участвовать в труде педагогических работников. Испытывает удовольствие от процесса и результата индивидуальной и коллективной трудовой деятельности, гордится собой и другими. Проявляет сообразительность и творчество в конкретных ситуациях, связанных с трудом. Осознает некоторые собственные черты и качества (положительные и отрицательные), проявляющиеся в труде и влияющие на его процесс и результат. Ценит в окружающих его людях такое качество, как трудолюбие и добросовестное отношение к труду. Говорит о своей будущей жизни, связывая ее с выбором профессии.

3. Формирование первичных представлений о труде педагогических работников, его роли в обществе и жизни каждого человека. Вычленяет труд как особую человеческую деятельность. Понимает различия между детским и педагогическим работником трудом. Освоил все виды детского труда, понимает их различия и сходства в ситуациях семейного и общественного воспитания. Сознательно ухаживает за растениями в уголке природы, осознавая зависимость цели и содержания трудовых действий от потребностей объекта. Понимает значимость и обусловленность сезонных видов работ в природе (на участке, в уголке природы) соответствующими природными закономерностями, потребностями растений. Называет и дифференцирует орудия труда, атрибуты профессий, их общественную значимость. Отражает их в самостоятельных играх. Имеет представление о различных видах труда педагогических работников, связанных с удовлетворением потребностей людей, общества и государства (цели и содержание видов труда, некоторые трудовые процессы, результаты, их личностную, социальную и государственную значимость, некоторые представления о труде как экономической категории). Имеет систематизированное представление о культурных традициях труда и отдыха.

Раздел «Формирование навыков безопасного поведения»

Общие задачи раздела по ФГОС ДО	Задачи, актуальные для работы с дошкольниками с ЗПР
<ul style="list-style-type: none"> - формирование представлений об опасных для человека и мира природы ситуациях и способах поведения в них; - приобщение к правилам безопасного для человека и мира природы поведения, формирование готовности к усвоению принятых в обществе правил и норм безопасного поведения в интересах человека, семьи, общества; 	<ul style="list-style-type: none"> - развитие социального интеллекта, связанного с прогнозированием последствий действий, деятельности и поведения; - развитие способности ребенка к выбору безопасных способов деятельности и поведения, связанных с проявлением активности.

- | | |
|--|--|
| <ul style="list-style-type: none"> - передача детям знаний о правилах безопасности дорожного движения в качестве пешехода и пассажира транспортного средства; - формирование осторожного и осмотрительного отношения к потенциально опасным для человека и мира природы ситуациям. | |
|--|--|

В зависимости от возрастных и индивидуальных особенностей, особых потребностей и возможностей здоровья, обучающихся указанное содержание, дифференцируется.

Вторая младшая группа (от 3 до 4 лет):

1. Формирование представлений об опасных для человека и окружающего мира природы ситуациях и способах поведения в них. Имеет несистематизированные представления об опасных и неопасных ситуациях, главным образом бытовых (горячая вода, огонь, острые предметы), некоторых природных явлений - гроза. Осознает опасность ситуации благодаря напоминанию и предостережению со стороны педагогического работника, но не всегда выделяет ее источник. Различает некоторые опасные и неопасные ситуации для своего здоровья, называет их. При напоминании педагогического работника проявляет осторожность и предусмотрительность в незнакомой (потенциально опасной) ситуации.

2. Приобщение к правилам безопасного для человека и окружающего мира природы поведения. Ситуативно, при напоминании педагогического работника или обучении другого ребенка, проявляет заботу о своем здоровье (не ходить в мокрой обуви, влажной одежде, обращать внимание на свое самочувствие). Имеет представления, что следует одеваться по погоде и в связи с сезонными изменениями (панама, резиновые сапоги, варежки, шарф, капюшон). Обращает внимание на свое самочувствие и появление признаков недомогания. Соблюдает правила безопасного поведения в помещении и на улице, комментируя их от лица педагогического работника. Демонстрирует навыки личной гигиены (с помощью педагогического работника закатывает рукава, моет руки после прогулки, игр и другой деятельности, туалета; при помощи педагогического работника умывает лицо и вытирается). Ориентируется на педагогического работника при выполнении правил безопасного поведения в природе.

3. Передача детям знаний о правилах безопасности дорожного движения в качестве пешехода и пассажира транспортного средства. Ребенок демонстрирует недостаточные представления о правилах поведения на улице при переходе дорог, однако может включиться в беседу о значимости этих правил. Различает специальные виды транспорта (скорая помощь, пожарная машина), знает об их назначении. Знает об основных источниках опасности на улице (транспорт) и некоторых способах безопасного поведения:

- а) различает проезжую и пешеходную (тротуар) часть дороги;
- б) знает об опасности пешего перемещения по проезжей части дороги;

в) знает о том, что светофор имеет три световых сигнала (красный, желтый, зеленый) и регулирует движение транспорта и пешеходов;

г) знает о необходимости быть на улице рядом со педагогическим работником, а при переходе улицы держать его за руку; знает правило перехода улиц (на зеленый сигнал светофора, по пешеходному переходу "зебра", обозначенному белыми полосками, подземному переходу).

Знает о правилах поведения в качестве пассажира (в транспорт заходить вместе со педагогическим работником; не толкаться, не кричать; заняв место пассажира, вести себя спокойно, не высовываться в открытое окошко, не бросать мусор).

4. Формирование осторожного и осмотрительного отношения к потенциально опасным для человека и окружающего мира природы ситуациям. Может поддерживать беседу о потенциальной опасности или неопасности жизненных ситуаций и припомнить случаи осторожного и осмотрительного отношения к потенциально опасным для человека и окружающей природы ситуациям. Знает и демонстрирует безопасное взаимодействие с растениями и животными в природе; обращается за помощью к педагогическому работнику в стандартной и нестандартной опасной ситуации. Пытается объяснить другому ребенку необходимость действовать определенным образом в потенциально опасной ситуации. При напоминании педагогического работника выполняет правила осторожного и внимательного для окружающего мира природы поведения (не ходить по клумбам, газонам, не рвать растения, листья и ветки деревьев и кустарников, не распугивать птиц, не засорять водоемы, не оставлять мусор в лесу, парке, не пользоваться огнем без педагогического работника).

Средняя группа (от 4 до 5 лет):

1. Формирование представлений об опасных для человека и окружающего мира природы ситуациях и способах поведения в них. Имеет представления об опасных и неопасных ситуациях в быту, природе, социуме. Способен выделять источник опасной ситуации. Определяет и называет способ поведения в данной ситуации во избежание опасности. Проявляет осторожность и предусмотрительность в незнакомой (потенциально опасной) ситуации.

2. Приобщение к правилам безопасного для человека и окружающего мира природы поведения. Проявляет умение беречь свое здоровье (не ходить в мокрой обуви, влажной одежде, обращать внимание на свое самочувствие). Соблюдает правила безопасного поведения в помещении (осторожно спускаться и подниматься по лестнице, держаться за перила), в спортивном зале. Понимает важность безопасного поведения в некоторых стандартных опасных ситуациях (при использовании колющих и режущих инструментов, быть осторожным с огнем бытовых приборов, при перемещении в лифте). Ориентируется на педагогического работника при выполнении правил безопасного поведения в природе.

3. Передача детям знаний о правилах безопасности дорожного движения в качестве пешехода и пассажира транспортного средства. Знает об основных источниках опасности на улице (транспорт) и способах безопасного поведения: различает проезжую и пешеходную (тротуар) части дороги; знает об опасности пешего перемещения по проезжей части дороги; знает о том, что светофор имеет три световых сигнала (красный, желтый, зеленый) и регулирует движение транспорта и пешеходов; знает о необходимости быть на улице рядом со педагогическим работником, а при переходе улицы держать его за руку; знает правило перехода улиц (на зеленый сигнал светофора, по пешеходному переходу "зебра", обозначенному белыми полосками, подземному переходу); различает и называет

дорожные знаки: "Пешеходный переход", "Обучающиеся". Демонстрирует свои знания в различных видах деятельности: продуктивной, игровой, музыкально-художественной, трудовой, при выполнении физических упражнений.

4. Формирование осторожного и осмотрительного отношения к потенциально опасным для человека и окружающего мира природы ситуациям. Демонстрирует знания о простейших взаимосвязях в природе (если растения не поливать - они засохнут). Демонстрирует представления о съедобных и ядовитых растениях, грибах соблюдает правила безопасного поведения с незнакомыми животными (кошками, собаками). Пытается объяснить другим необходимость действовать определенным образом в потенциально опасной ситуации. Может обратиться за помощью к педагогическому работнику в стандартной и нестандартной опасной ситуации. При напоминании педагогического работника выполняет правила осторожного и внимательного к окружающему миру природы поведения (не ходить по клумбам, газонам, не рвать растения, листья и ветки деревьев и кустарников, не распугивать птиц, не засорять водоемы, не оставлять мусор в лесу, парке, не пользоваться огнем без педагогического работника, экономить воду - закрывать за собой кран с водой).

Старшая группа (от 5 до 6 лет):

1. Формирование представлений об опасных для человека и окружающего мира природы ситуациях и способах поведения в них. Имеет представления об опасных для человека и окружающего мира ситуациях. Устанавливает причинно-следственные связи, на основании которых определяет ситуацию как опасную или неопасную. Знает номера телефонов, по которым можно сообщить о возникновении опасной ситуации. Дифференцированно использует вербальные и невербальные средства, когда рассказывает про правила поведения в опасных ситуациях. Понимает и объясняет необходимость им следовать, а также описывает негативные последствия их нарушения. Может перечислить виды и привести примеры опасных для окружающей природы ситуаций и назвать их причины.

2. Приобщение к правилам безопасного для человека и окружающего мира природы поведения. Демонстрирует знания различных способов укрепления здоровья: соблюдает правила личной гигиены и режим дня; знает, но не всегда соблюдает необходимость ежедневной зарядки, закаливания; владеет разными видами движений; участвует в подвижных играх; при небольшой помощи педагогического работника способен контролировать состояние своего организма, физических и эмоциональных перегрузок. При утомлении и переутомлении сообщает воспитателю. Ребенок называет способы самостраховки при выполнении сложных физических упражнений, контролирует качество выполнения движения. Показывает другим детям, как нужно вести себя в стандартных опасных ситуациях и соблюдать правила безопасного поведения. Может описать и дать оценку некоторым способам оказания помощи и самопомощи в опасных ситуациях.

3. Передача детям знаний о правилах безопасности дорожного движения в качестве пешехода и пассажира транспортного средства. Демонстрирует знания о правилах дорожного движения и поведения на улице и причинах появления опасных ситуаций: указывает на значение дорожной обстановки, отрицательные факторы - описывает возможные опасные ситуации. Имеет представление о действиях инспектора ГИБДД в некоторых ситуациях. Знает правила поведения в общественном транспорте. Демонстрирует правила безопасного поведения в общественном транспорте, понимает и

развернуто объясняет необходимость им следовать, а также негативные последствия их нарушения.

4. Формирование осторожного и осмотрительного отношения к потенциально опасным для человека и окружающего мира природы ситуациям. Демонстрирует знания основ безопасности окружающего мира природы, бережного и экономного отношения к природным ресурсам. Знает о жизненно важных для людей потребностях и необходимых для их удовлетворения природных (водных, почвенных, растительных, животного мира) ресурсах; о некоторых источниках опасности для окружающего мира природы: транспорт, неосторожные действия человека, деятельность людей, опасные природные явления (гроза, наводнение, сильный ветер). Демонстрирует навыки культуры поведения в природе, бережное отношение к растениям и животным.

Подготовительная группа (от 6 до 7 лет):

1. Формирование представлений об опасных для человека и окружающего мира природы ситуациях и способах поведения в них. Ребенок имеет систематизированные представления об опасных для человека и окружающего мира ситуациях. Устанавливает причинно-следственные связи, на основании которых определяет ситуацию как опасную или неопасную. Знает о способах безопасного поведения в некоторых стандартных ситуациях: демонстрирует их без напоминания педагогических работников на проезжей части дороги, при переходе улицы, перекрестков, при перемещении в лифте, автомобиле; имеет представления о способах обращения к педагогическому работнику за помощью в стандартных и нестандартных опасных ситуациях; знает номера телефонов, по которым можно сообщить о возникновении опасной ситуации; знает о последствиях в случае неосторожного обращения с огнем или электроприборами. Знает о некоторых способах безопасного поведения в информационной среде: включать телевизор для просмотра конкретной программы, включать компьютер для определенной задачи. Демонстрирует осторожное и осмотрительное отношение к стандартным опасным ситуациям. Проявляет самостоятельность, ответственность и понимание значения правильного поведения для охраны своей жизни и здоровья.

2. Приобщение к правилам безопасного для человека и окружающего мира природы поведения. Демонстрирует способности оберегать себя от возможных травм, ушибов, падений. Рассказывает другим детям о соблюдении правил безопасного поведения в стандартных опасных ситуациях. Демонстрирует знания различных способов укрепления здоровья: соблюдает правила личной гигиены и режим дня; знает, но не всегда соблюдает необходимость ежедневной зарядки, закаливания; владеет разными видами движений; участвует в подвижных играх; при небольшой помощи педагогического работника способен контролировать состояние своего организма, избегать физических и эмоциональных перегрузок. Ребенок называет способы самостраховки при выполнении сложных физических упражнений, контролирует качество выполнения движения. Показывает другим детям, как нужно вести себя в стандартных опасных ситуациях и соблюдать правила безопасного поведения. Может описать и дать оценку некоторым способам оказания помощи и самопомощи в опасных ситуациях. Демонстрирует ценностное отношение к здоровому образу жизни: желание заниматься физкультурой и спортом, закаляться, есть полезную пищу, прислушиваться к своему организму: избегать физических и эмоциональных перегрузок. При утомлении и переутомлении сообщает

воспитателю. Имеет элементарные представления о строении человеческого тела, о правилах оказания первой помощи.

3. Приобщение к правилам безопасного для человека и окружающего мира природы поведения. Демонстрирует знания о правилах дорожного движения и поведения на улице и причинах опасных ситуаций. Понимает значение дорожной обстановки (большое количество транспорта на дорогах; скользкая дорога во время дождя, оттепели, снегопада; слякоть; снижение видимости); отрицательные факторы (снижение видимости окружающей обстановки во время непогоды из-за зонта, капюшона; плохое знание правил поведения на дороге в летний период; плохое состояние дороги); возможные опасные ситуации (подвижные игры во дворах, у дорог; катание в зависимости от сезона на велосипедах, роликах, самокатах, коньках, санках, лыжах; игры вечером). Имеет представление о возможных транспортных ситуациях: заносы машин на скользких участках; неумение водителей быстро ориентироваться в меняющейся обстановке дороги. Знает и соблюдает систему правил поведения в определенном общественном месте, понимает и объясняет необходимость им следовать, а также негативные последствия их нарушения. Имеет представление о действиях инспектора ГИБДД в некоторых ситуациях. Знает и соблюдает правила поведения в общественном транспорте, в метро.

4. Формирование осторожного и осмотрительного отношения к потенциально опасным для человека и окружающего мира природы ситуациям. Демонстрирует знания основ безопасности для окружающего мира природы, бережного и экономного отношения к природным ресурсам: о жизненно важных для людей потребностях и необходимых для их удовлетворения природных (водных, почвенных, растительных, животного мира) ресурсах; о некоторых источниках опасности для окружающего мира природы: транспорт, неосторожные действия человека, деятельность людей, опасные природные явления (гроза, наводнение, сильный ветер); о некоторых видах опасных для окружающего мира природы ситуаций: загрязнение воздуха, воды, вырубка деревьев, лесные пожары; о правилах бережного для окружающего мира природы поведения и выполнения их без напоминания педагогических работников в реальных жизненных ситуациях (не ходить по клумбам, газонам, не рвать растения, не ломать ветки деревьев, кустарников, не распугивать птиц, не засорять водоемы, выбрасывать мусор только в специально отведенных местах; пользоваться огнем в специально оборудованном месте, тщательно заливая место костра водой перед уходом; выключать свет, если выходишь, закрывать кран с водой, дверь для сохранения в помещении тепла). Проявляет осторожность и предусмотрительность в потенциально опасной ситуации. Демонстрирует навыки культуры поведения в природе, бережное отношение к растениям и животным.

2.2.2. Образовательная область «Познавательное развитие»

Основная цель познавательного развития: формирование познавательных процессов и способов умственной деятельности, усвоение и обогащение знаний о природе и обществе; развитие познавательных интересов.

Познавательное развитие предполагает развитие интересов детей, любознательности и познавательной мотивации; формирование познавательных действий, становление сознания; развитие воображения и творческой активности; формирование первичных представлений о себе, других людях, объектах окружающего мира, о свойствах и отношениях объектов окружающего мира (форме, цвете, размере, материале, звучании, ритме, темпе, количестве, числе, части и целом, пространстве и времени, движении и покое,

причинах и следствиях и др.), о малой родине и Отечестве, представлений о социокультурных ценностях нашего народа, об отечественных традициях и праздниках, о планете Земля как общем доме людей, об особенностях ее природы, многообразии стран и народов мира.

Условно реализуются в четырёх разделах:

1. Сенсорное развитие.
2. Развитие познавательно-исследовательской деятельности.
3. Формирование элементарных математических представлений.
4. Формирование целостной картины мира, расширение кругозора.

Общие задачи раздела	Задачи, актуальные для работы с дошкольниками с ЗПР
<p>- <u>сенсорное развитие</u>: формировать представления о форме, цвете, размере и способах обследования объектов и предметов окружающего мира; формировать сенсорную культуру;</p> <p>- <u>развитие познавательно-исследовательской, предметно-практической деятельности</u>: формировать познавательные интересы и познавательные действия ребенка в различных видах деятельности; развивать познавательно-исследовательскую (исследование объектов окружающего мира и экспериментирование с ними) деятельность;</p> <p>- <u>формирование элементарных содержательных представлений</u>: о свойствах и отношениях объектов окружающего мира (форме, цвете, размере, материале, количестве, числе, части и целом, пространстве и времени, причинах и следствиях); формировать первичные математические представления;</p> <p>- <u>формирование целостной картины мира, расширение кругозора</u>: формировать первичные представления о себе, других людях, объектах окружающего мира, о свойствах и отношениях объектов окружающего мира, об их взаимосвязях и закономерностях; поддержка детской инициативы и самостоятельности в проектной и познавательной деятельности.</p>	<p>- развитие анализирующего восприятия при овладении сенсорными эталонами;</p> <p>- формирование системы умственных действий, повышающих эффективность образовательной деятельности;</p> <p>- формирование мотивационно-потребностного, когнитивно-интеллектуального, деятельностного компонентов познания;</p> <p>- развитие математических способностей и мыслительных операций у ребенка;</p> <p>- развитие познавательной активности, любознательности;</p> <p>- формирование предпосылок учебной деятельности.</p>

Вторая младшая группа (от 3 до 4 лет)

1. Сенсорное развитие. Действует с предметами по образцу педагогического работника. Узнает и самостоятельно или при небольшой помощи педагогического работника находит основные цвета, формы, величины в процессе действий с предметами, их соотношения по этим признакам. Действует с предметами, используя метод

целенаправленных проб и практического примеривания. Освоено умение пользоваться предэталонами ("как кирпичик", "как крыша"), понимает и находит: шар, куб, круг, квадрат, прямоугольник, треугольник. Некоторые цвета и фигуры называет сам. Проявляет интерес к играм и материалам, с которыми можно практически действовать: накладывать, совмещать, раскладывать.

2. Развитие познавательно-исследовательской деятельности. Проявляет познавательный интерес в процессе общения с педагогическим работником и другими детьми: задает вопросы поискового характера (Что это? Что с ним можно сделать? Почему он такой? Почему? Зачем?). Доступны задания на уровне наглядно-образного мышления, соответствующие возрасту. Справляется с решением наглядных задач путем предметно-практических соотносящих и орудийных действий. В процессе совместной предметной деятельности активно познает и называет свойства и качества предметов (характер поверхности, материал, из которого сделан предмет, способы его использования и другие). Сам совершает обследовательские действия (метод практического примеривания и зрительного соотнесения) и практические действия: погладить, сжать, смять, намочить, разрезать, насыпать.

3. Формирование элементарных математических представлений. Математические действия с предметами, в основном, совершаются в наглядном плане, требуют организации и помощи со стороны педагогического работника. Ориентируется в понятиях один-много. Группирует предметы по цвету, размеру, форме (отбирать все красные, все большие, все круглые предметы). Составляет при помощи педагогического работника группы из однородных предметов и выделяет один предмет из группы. Находит в окружающей обстановке один и много одинаковых предметов. Понимает конкретный смысл слов: больше - меньше, столько же. Устанавливает равенство между неравными по количеству группами предметов путем добавления одного предмета к меньшему количеству или убавления одного предмета из большего. Различает круг, квадрат, треугольник, предметы, имеющие углы и круглую форму на основе практического примеривания. Понимает смысл обозначений: вверху - внизу, впереди - сзади, на, над - под, верхняя - нижняя (полоска). Понимает смысл слов: утро - вечер, день - ночь, связывает части суток с режимными моментами.

4. Формирование целостной картины мира, расширение кругозора. Развита представления об объектах и явлениях неживой природы (солнце, небо, дождь), о диких и домашних животных, некоторых особенностях их образа жизни, понимает, что животные живые. Различает растения ближайшего природного окружения по единичным ярким признакам (цвет, размер), знает их названия. Умеет выделять части растения (лист, цветок). Знает об элементарных потребностях растений и животных: пища, вода, тепло. Понимает, что человек ухаживает за животными и растениями, проявляет эмоции и чувства по отношению к домашним животным. Накоплены впечатления о ярких сезонных изменениях в природе. Отгадывает описательные загадки о предметах и объектах природы. Сформированы первичные представления о себе, своей семье, других людях. Узнает свою дошкольную образовательную организацию, группу, своих воспитателей, их помощников. Понимает, где в Организации хранятся игрушки, книги, посуда, чем можно пользоваться. Развивается познавательное и эмоциональное воображение. Нравится рассматривать картинки-нелепицы, благодаря которым более свободно рассуждает о признаках и явлениях окружающего мира, понимает некоторые причинно-следственные связи (зимой не растут цветы, потому что холодно).

Средняя группа (от 4 до 5 лет)

1. Сенсорное развитие. Самостоятельно совершает обследовательские действия (метод практического примеривания и зрительного соотнесения). Выстраивает сериационный ряд, ориентируясь на недифференцированные признаки величины (большой-маленький), сравнивает некоторые параметры (длиннее-короче). Называет цвета спектра, некоторые оттенки, пять геометрических плоскостных фигур. Знает и находит шар, куб, призму. В процессе самостоятельной предметной и предметно-исследовательской деятельности активно познает и называет свойства и качества предметов, сам сравнивает и группирует их по выделенным признакам и объясняет принцип группировки, может выделять нужный признак (цвет, форму, величину, материал, фактуру поверхности) при исключении лишнего. Доступно использование сенсорных эталонов для оценки свойств предметов; описание предмета по 3-4-м основным свойствам; отражение признаков предметов в продуктивных видах деятельности.

2. Развитие познавательно-исследовательской деятельности. Проявляет познавательный интерес в процессе общения с педагогическим работником и другими детьми: задает вопросы поискового характера (Что будет, если...? Почему? Зачем?). Самостоятельно выполняет задания на уровне наглядно-образного мышления. Использует эталоны с целью определения свойств предметов (форма, длина, ширина, высота, толщина). Определяет последовательность событий во времени (что сначала, что потом) по картинкам и простым моделям. Понимает замещение конкретных признаков моделями. Осваивает практическое деление целого на части, соизмерение величин. Знает свойства жидких и сыпучих тел. Использует мерку для измерения их количества.

3. Формирование элементарных математических представлений. Различает, из каких частей составлена группа предметов, называет их характерные особенности (цвет, величину, форму). Считает до 5 (количественный счет), может ответить на вопрос "Сколько всего?" Сравнивает количество предметов в группах на основе счета (в пределах 5), а также путем поштучного соотнесения предметов двух групп (составления пар); определяет, каких предметов больше, меньше, равное количество. Сравнивает два предмета по величине (больше - меньше, выше - ниже, длиннее - короче, одинаковые, равные) на основе примеривания. Различает и называет круг, квадрат, треугольник, прямоугольник, шар, куб; знает их характерные отличия. Определяет положение предметов в пространстве по отношению к себе (вверху - внизу, впереди - сзади; далеко - близко); понимает и правильно употребляет некоторые предлоги, обозначающие пространственные отношения предметов - на, в, из, под, над. Определяет части суток, связывая их с режимными моментами.

4. Формирование целостной картины мира, расширение кругозора. Имеет представления о самом себе и членах своей семьи. Сформированы первичные представления о малой родине (родном городе, селе) и родной стране: знает названия некоторых общественных праздников и событий. Знает несколько стихов, песен о родной стране. Знаком с новыми представителями животных и растений. Выделяет разнообразные явления природы (моросащий дождь, ливень, туман) Распознает свойства и качества природных материалов (сыпучесть песка, липкость мокрого снега). Сравнивает хорошо знакомые объекты природы и материалы, выделяет признаки отличия и единичные признаки сходства. Знает части растений и их назначение. Знает о сезонных изменениях в неживой природе, жизни растений и животных, в деятельности людей. Различает домашних и диких животных по существенному признаку (дикие животные самостоятельно находят

пищу, а домашних кормит человек). Знает о среде обитания некоторых животных и о месте произрастания некоторых растений. Отражает в речи результаты наблюдений, сравнения. Способен к объединению предметов в видовые категории с указанием характерных признаков (чашки и стаканы, платья и юбки, стулья и кресла).

Старшая группа (от 5 до 6 лет)

1. Сенсорное развитие. Осваивает сенсорные эталоны: называет цвета спектра, оттенки, некоторые промежуточные цвета (коричневый, сиреневый), ахроматические цвета (черный, серый, белый), может выстраивать сериационный ряд, оперировать параметрами величины (длина, высота, ширина). Знает и называет геометрические фигуры и тела, используемые в конструировании: шар, куб, призма, цилиндр. Узнает на ощупь, определяет и называет свойства поверхности и материалов. Самостоятельно осуществляет классификацию, исключение лишнего на основе выделения признаков. Может ориентироваться в двух признаках и, совершая группировку по одному из них, абстрагируется от другого.

2. Развитие познавательно-исследовательской деятельности. Любопытен, любит экспериментировать, способен в процессе познавательно-исследовательской деятельности понимать проблему, анализировать условия и способы решения проблемных ситуаций. Может строить предвосхищающие образы наблюдаемых процессов и явлений. Устанавливает простейшие зависимости между объектами: сохранение и изменение, порядок следования, преобразование, пространственные изменения.

3. Формирование элементарных математических представлений. Считает (отсчитывает) в пределах 5. Пересчитывает и называет итоговое число. Правильно пользуется количественными и порядковыми числительными (в пределах 5), отвечает на вопросы: "Сколько?", "Который по счету?". Уравнивает неравные группы предметов двумя способами (удаление и добавление единицы). Сравняет 2-3 предмета практически: контрастные (по длине, ширине, высоте, толщине); проверяет точность определений путем наложения или приложения; размещает предметы различной величины (до 1 до 3) в порядке возрастания, убывания их величины (матрешек строит по росту). Использует понятия, обозначающие размерные отношения предметов (красная башенка самая высокая, синяя - пониже, а желтая - самая низкая). Понимает и называет геометрические фигуры и тела: круг, квадрат, треугольник, шар, куб, детали конструктора. Выражает словами местонахождение предмета по отношению к себе, другим предметам; знает правую и левую руку; понимает и правильно употребляет предлоги в, на, под, над, около. Ориентируется на листе бумаги (вверху - внизу, в середине, в углу); называет утро, день, вечер, ночь; имеет представление о смене частей суток. Понимает значения слов вчера, сегодня, завтра.

4. Формирование целостной картины мира, расширение кругозора. Осваивает представления о себе и семье: о своих имени, фамилии, поле, возрасте, месте жительства, домашнем адресе, увлечениях членов семьи, профессиях родителей (законных представителей). Овладевает некоторыми сведениями об организме, понимает назначения отдельных органов и условий их нормального функционирования. Сформированы первичные представления о малой родине и родной стране. Освоены представления о ее столице, государственном флаге и гербе, об основных государственных праздниках, ярких исторических событиях, героях России. Понимает многообразие россиян разных национальностей, есть интерес к сказкам, песням, играм разных народов, толерантность по отношению к людям разных национальностей. Имеет представления о других странах и

народах мира, есть интерес к жизни людей в разных странах. Увеличен объем представлений о многообразии мира растений, животных. Знает о потребностях у конкретных животных и растений (во влаге, тепле, пище, воздухе, месте обитания и убежище). Сравнивает растения и животных по разным основаниям, признакам и свойствам, относит их к определенным группам: деревья, кусты, травы; трибы; рыбы, птицы, звери, насекомые. Устанавливает признаки отличия и некоторые признаки сходства между ними. Есть представления о неживой природе как среде обитания животных и растений. Устанавливает последовательность сезонных изменений в неживой и живой природе, в жизни людей. Накоплены представления о жизни животных и растений в разных климатических условиях: в пустыне, на севере. Знает и называет животных и их детенышей. Понимает разнообразные ценности природы. При рассматривании иллюстраций, наблюдениях понимает основные отношения между объектами и явлениями окружающего мира. Адекватно отражает картину мира в виде художественных образов.

Подготовительная группа (седьмой-восьмой год жизни)

1. Сенсорное развитие. Ребенок демонстрирует знание сенсорных эталонов и умение ими пользоваться. Доступно: различение и называние всех цветов спектра и ахроматических цветов; 5-7 дополнительных тонов, оттенков цвета, освоение умения смешивать цвета для получения нужного тона и оттенка; различение и называние геометрических фигур (ромб, трапеция, призма, пирамида, куб), выделение структуры плоских и объемных геометрических фигур. Осуществляет мыслительные операции, оперируя наглядно воспринимаемыми признаками, сам объясняет принцип классификации, исключения лишнего, сериационных отношений. Сравнивает элементы сериационного ряда по длине, ширине, высоте, толщине. Осваивает параметры величины и сравнительные степени прилагательных (длиннее - самый длинный).

2. Развитие познавательно-исследовательской деятельности. Проявляет интерес к окружающему, любит экспериментировать вместе со педагогическим работником. Отражает результаты своего познания в продуктивной и конструктивной деятельности, строя и применяя наглядные модели. С помощью педагогического работника делает умозаключения при проведении опытов (тонет - не тонет, тает - не тает). Может предвосхищать результаты экспериментальной деятельности, опираясь на свой опыт и приобретенные знания.

3. Формирование элементарных математических представлений. Устанавливает связи и отношения между целым множеством и различными его частями (частью); находит части целого множества и целое по известным частям. Считает до 10 (количественный, порядковый счет). Называет числа в прямом (обратном) порядке в пределах 10. Соотносит цифру (0-9) и количество предметов. Называет состав чисел в пределах 5 из двух меньших. Выстраивает "числовую лесенку". Осваивает в пределах 5 состав числа из единиц. Составляет и решает задачи в одно действие на сложение и вычитание, пользуется цифрами и арифметическими знаками. Различает величины: длину (ширину, высоту), объем (вместимость). Выстраивает сериационный ряд из 7-10 предметов, пользуется степенями сравнения при соотнесении размерных параметров (длиннее - короче). Измеряет длину предметов, отрезки прямых линий, объемы жидких и сыпучих веществ с помощью условных мер. Понимает зависимость между величиной меры и числом (результатом измерения); делит предметы (фигуры) на несколько равных частей; сравнивает целый предмет и его часть; различает, называет и сравнивает геометрические фигуры.

Ориентируется в окружающем пространстве и на плоскости (лист, страница, поверхность стола), обозначает взаимное расположение и направление движения объектов. Определяет и называет временные отношения (день - неделя - месяц); знает название текущего месяца года; последовательность всех дней недели, времен года.

4. Формирование целостной картины мира, расширение кругозора. Сформированы представления о себе, о своей семье, своем доме. Имеет представление о некоторых социальных и профессиональных ролях людей. Достаточно освоены правила и нормы общения и взаимодействия с детьми и педагогическими работниками в различных ситуациях. Освоены представления о родном городе - его названии, некоторых улицах, некоторых архитектурных особенностях, достопримечательностях. Имеет представления о родной стране - ее государственных символах, президенте, столице. Проявляет интерес к ярким фактам из истории и культуры страны и общества, некоторым выдающимся людям России. Знает некоторые стихотворения, песни, некоторые народные промыслы. Есть элементарные представления о многообразии стран и народов мира, особенностях их внешнего вида (расовой принадлежности), национальной одежды, типичных занятиях. Осознает, что все люди стремятся к миру. Есть представления о небесных телах и светилах. Есть представления о жизни растений и животных в среде обитания, о многообразии признаков приспособления к среде в разных климатических условиях (в условиях жаркого климата, пустыни, холодного климата). Понимает цикличность сезонных изменений в природе (цикл года как последовательная смена времен года). Обобщает с помощью педагогического работника представления о живой природе (растениях, животных, человеке) на основе существенных признаков (двигаются, питаются, дышат, растут и развиваются, размножаются, чувствуют). Осведомлен о необходимости сохранения природных объектов и собственного здоровья, старается проявлять бережное отношение к растениям, животным. Понимает ценности природы для жизни человека и удовлетворения его разнообразных потребностей. Демонстрирует в своих рассуждениях и продуктах деятельности умение решать познавательные задачи, передавая основные отношения между объектами и явлениями окружающего мира с помощью художественных образов. Рассказывает о них, отвечает на вопросы, умеет устанавливать некоторые закономерности, характерные для окружающего мира, любознателен.

2.2.3. Образовательная область «Речевое развитие»

Речевое развитие включает:

- владение речью как средством общения и культуры;
- обогащение активного словаря;
- развитие связной, грамматически правильной диалогической и монологической речи;
- развитие речевого творчества;
- развитие звуковой и интонационной культуры речи, фонематического слуха.
- формирование звуковой аналитико-синтетической активности как предпосылки обучения грамоте (на этапе подготовки к школе).
- знакомство с книжной культурой, детской литературой, понимание на слух текстов различных жанров детской литературы;

Основные компоненты: общение, словарь, связная речь, словотворчество, интонация, детская литература, грамота.

Условно реализуются в двух разделах:

1. Развитие речи.
2. Приобщение к художественной литературе.

Связанные с целевыми ориентирами задачи, представлены во ФГОС ДО:

- организация видов деятельности, способствующих развитию речи обучающихся;
- развитие речевой деятельности;
- развитие способности к построению речевого высказывания в ситуации общения, создание условий для принятия детьми решений, выражения своих чувств и мыслей с помощью речи;
- формирование познавательных интересов и познавательных действий ребенка в речевом общении и деятельности;
- формирование мотивационно-потребностного, деятельностного, когнитивно-интеллектуального компонентов речевой и читательской культуры;
- формирование предпосылок грамотности.

Общие задачи	Задачи, актуальные для работы с дошкольниками с ЗПР
<ul style="list-style-type: none">- развитие речевого общения с педагогическим работником и другими детьми: способствовать овладению речью как средством общения; освоению ситуативных и внеситуативных форм речевого общения с педагогическим работником и другими детьми;- развитие всех компонентов устной речи обучающихся: фонематического восприятия; фонетико-фонематической, лексической, грамматической сторон речи;- формирование навыков владения языком в его коммуникативной функции - развитие связной речи, двух форм речевого общения - диалога и монолога;- практическое овладение нормами речи: развитие звуковой и интонационной культуры речи;- создание условий для выражения своих чувств и мыслей с помощью речи, овладение эмоциональной культурой речевых высказываний.	<ul style="list-style-type: none">- формирование функционального базиса устной речи, развитие её моторных и сенсорных компонентов;- развитие речевой мотивации, формирование способов ориентировочных действий в языковом материале;- развитие речи во взаимосвязи с развитием мыслительной деятельности;- формирование культуры речи;- формирование звуковой аналитико-синтетической активности как предпосылки к обучению грамоте.

Для оптимизации образовательной деятельности необходимо определить исходный уровень речевого развития ребёнка.

Раздел 1 «Развитие речи»

Вторая младшая группа (от 3 до 4 лет):

1. *Развитие речевого общения с педагогическим работником и детьми.* Использует основные речевые формы речевого этикета ("здравствуйте", "до свидания", "спасибо") как в общении со педагогическим работником, так и с другими детьми. В игровой деятельности педагогический работник использует элементы объяснения и убеждения при сговоре на игру, разрешении конфликтов. Проявляет инициативность и самостоятельность в общении с педагогическим работником и детьми (отвечает на вопросы и задает их, рассказывает о событиях, начинает разговор, приглашает к деятельности).

2. *Развитие всех компонентов устной речи:*

- *лексическая сторона речи:* владеет бытовым словарным запасом, используя слова, обозначающие действия, предметы и признаки, однако допускает ошибки в названиях признаков предметов (цвет, размер, форма). Осваивает: названия предметов и объектов близкого окружения, их назначение, части и свойства, действия с ними; названия действий гигиенических процессов умывания, одевания, купания, еды, ухода за внешним видом (причесаться, аккуратно повесить одежду) и поддержания порядка (убрать игрушки, поставить стулья); названия некоторых качеств и свойств предметов. В процессе совместной исследовательской деятельности со педагогическим работником может называть свойства и качества предметов. Использует слова и выражения, отражающие нравственные представления (добрый, злой, вежливый, грубый). Проявляет интерес к словотворчеству и играм на словотворчество с педагогическим работником. Понимает значение некоторых обобщающих слов: игрушки, одежда, посуда, мебель, овощи, фрукты, птицы, животные;

- *грамматический строй речи:* способен к грамматическому оформлению выразительных и эмоциональных средств устной речи на уровне простых распространенных предложений. Использует в речи простые и распространенные предложения несложных моделей. Словообразовательные и словоизменительные умения формируются. Может согласовывать прилагательные и существительные в роде, числе и падеже; правильно использовать в речи названия животных и их детенышей в единственном и множественном числах. При этом возможны затруднения в употреблении грамматических форм слов в сложных предложениях, допускает ошибки в употреблении предлогов, пропускает союзы и союзные слова. Может устанавливать причинно-следственные связи и отражать их в речи;

- *фонетико-фонематическая сторона речи:* уровень слухового восприятия обращенной речи позволяет выполнять поручения, сказанные голосом нормальной громкости и шепотом на увеличивающемся расстоянии. Различает речевые и неречевые звуки. Дифференцирует на слух глухие и звонкие, твердые и мягкие согласные, но могут иметь место трудности в произношении некоторых звуков: пропуски, замены или искажения. Достаточно четко воспроизводит фонетический и морфологический рисунок слова. Воспроизводит ритм, звуковой и слоговой образ слова, но может допускать единичные ошибки, особенно, при стечении согласных, пропускает или уподобляет их. С удовольствием включается в игры, развивающие произносительную сторону речи. Выразительно читает стихи;

- *связная речь (диалогическая и монологическая):* свободно выражает свои

потребности и

интересы с помощью диалогической речи. Участвует в беседе, понятно для слушателей отвечает на вопросы и задает их. По вопросам воспитателя составляет рассказ по картинке из 3-4-х предложений; совместно с воспитателем пересказывает хорошо знакомые сказки. При пересказе передает только основную мысль, дополнительную информацию опускает. С опорой на вопросы педагогического работника составляет описательный рассказ о знакомой игрушке. Передает впечатления и события из личного опыта, *но высказывания недостаточно цельные и связные;*

- *практическое овладение нормами речи.* Может с интересом разговаривать с педагогическим работником на бытовые темы (о посуде и накрывании на стол, об одежде и одевании, о мебели и ее расстановке в игровом уголке, об овощах и фруктах и их покупке, и продаже в игре в магазин). Владеет элементарными правилами речевого этикета: не перебивает педагогического работника, вежливо обращается к нему, без напоминания педагогического работника здоровается и прощается, говорит "спасибо" и "пожалуйста". Речь выполняет регулирующую и частично планирующую функции, соответствует уровню практического овладения обучающимися ее нормами. Ребенок интересуется, как правильно называется предмет и как произносится трудное слово. Проявляет познавательный интерес в процессе общения с другими детьми: задает вопросы поискового характера (почему? зачем?). Комментирует свои движения и действия. Может подвести им итог.

Средняя группа (от 4 до 5 лет):

1. *Развитие речевого общения с педагогическим работником и детьми.* Проявляет инициативу и самостоятельность в общении со педагогическим работником и другими детьми (задает вопросы, рассказывает о событиях, начинает разговор, приглашает к деятельности). Переносит навыки общения с педагогическим работником в игру с детьми. В игровой деятельности использует элементы объяснения и убеждения при сговоре на игру, разрешении конфликтов, поддерживает высказывания партнеров.

2. *Развитие всех компонентов устной речи обучающихся:*

- *лексическая сторона речи:* активный словарь расширяется, ребенок дифференцированно использует слова, обозначающие предметы, действия, признаки и состояния. В процессе совместной со педагогическим работником исследовательской деятельности называет свойства и качества предметов (цвет, размер, форму, характер поверхности, материал, из которого сделан предмет, способы его использования и другие). Способен к объединению предметов в видовые (чашки и стаканы, платья и юбки, стулья и кресла) и родовые (одежда, мебель, посуда) категории со словесным указанием характерных признаков. Владеет словообразовательными и словоизменительными умениями. Отгадывает и сочиняет описательные загадки о предметах и объектах природы. Использует слова и выражения, отражающие нравственные представления (добрый, злой, вежливый, грубый);

- *грамматический строй речи:* использует в речи полные, распространенные простые предложения с однородными членами (иногда сложноподчиненные) для передачи временных, пространственных, причинно-следственных связей. Использует суффиксы и приставки при словообразовании. Правильно использует системы окончаний существительных, прилагательных, глаголов для оформления речевого высказывания.

Владеет словоизменительными и словообразовательными навыками. Устанавливает причинно-следственные связи и отражает их в речи в ответах в форме сложноподчиненных предложений;

- *произносительная сторона речи*: правильно произносит все звуки родного языка.

Дифференцирует на слух и в произношении близкие по акустическим характеристикам звуки. Слышит специально выделяемый педагогическим работником звук в составе слова (гласный под ударением в начале и в конце слова) и воспроизводит его. Достаточно четко воспроизводит фонетический и морфологический состав слова. Использует средства интонационной выразительности (силу голоса, интонацию, ритм и темп речи). Выразительно читает стихи, пересказывает короткие рассказы, передавая свое отношение к героям;

- *связная речь (диалогическая и монологическая)*. Свободно выражает свои потребности

и интересы с помощью диалогической речи, владеет умениями спросить, ответить, высказать сомнение или побуждение к деятельности. С помощью монологической речи самостоятельно пересказывает небольшое из 5-6 фраз как знакомое, так и незнакомое литературное произведение. Использует элементарные формы объяснительной речи. Самостоятельно составляет рассказ по серии сюжетных картин. Составляет описательный рассказ из 3-4-х предложений о предметах: о знакомой игрушке, предмете с небольшой помощью. Передает в форме рассказа впечатления и события из личного опыта. Может самостоятельно придумывать разные варианты продолжения сюжета (грустные, радостные, загадочные) в связи с собственными эмоциональными запросами;

- *практическое овладение нормами речи*: осваивает и использует вариативные формы

приветствия (здравствуйте, добрый день, добрый вечер, доброе утро, привет); прощания (до свидания, до встречи, до завтра); обращения к педагогическим работникам и другим детям с просьбой (разрешите пройти; дайте, пожалуйста); благодарности (спасибо; большое спасибо), обиды, жалобы. Обращается к другим детям по имени, к педагогическому работнику - по имени и отчеству. Проявляет познавательный интерес в процессе общения с другими детьми: задает вопросы поискового характера (почему? зачем?), может разговаривать с педагогическим работником на бытовые и более отвлеченные темы, участвовать в обсуждении будущего продукта деятельности. Речь выполняет регулирующую и планирующую функции, соответствует уровню практического овладения обучающимися ее нормами с выходом на поисковый и творческий уровни.

Старшая группа (от 5 до 6 лет):

1. *Развитие речевого общения с педагогическим работником и детьми*. Проявляет инициативность и самостоятельность в общении со педагогическим работником и другими детьми (задает вопросы, рассказывает о событиях, начинает разговор, приглашает к деятельности). Использует разнообразные конструктивные способы взаимодействия с детьми и педагогическим работником в разных видах деятельности: договаривается, обменивается предметами, распределяет действия при сотрудничестве. В игровой деятельности использует элементы объяснения и убеждения при сговоре на игру, разрешении конфликтов, поддерживает высказывания партнеров. Адекватно и осознанно использует разнообразные невербальные средства общения: мимику, жесты, действия.

2. *Развитие всех компонентов устной речи обучающихся*:

- *лексическая сторона речи*: словарь расширился за счет слов, обозначающих названия

профессий, учреждений, предметов и инструментов труда, техники, помогающей в работе, трудовых действий и качества их выполнения. Называет личностные характеристики человека: честность, справедливость, доброта, заботливость, верность, его состояние и настроение, внутренние переживания, социально-нравственные категории: добрый, злой, вежливый, трудолюбивый, честный, оттенки цвета (розовый, бежевый, зеленовато-голубоватый.). Освоены способы обобщения - объединения предметов в группы по существенным признакам (посуда, мебель, одежда, обувь, головные уборы, постельные принадлежности, транспорт, домашние животные, дикие звери, овощи, фрукты). Употребляет в речи синонимы, антонимы, оттенки значений слов, многозначные слова. Использует в процессе речевого общения слова, передающие эмоции, настроение и состояние человека (грустит, переживает, расстроен, радуется, удивляется, испуган, боится);

- *грамматический строй речи*: в речи наблюдается многообразие синтаксических конструкций. Правильно используется предложно-падежная система языка. Может делать простые грамматические обобщения, восстановить грамматическое оформление неправильно построенного высказывания. Практически всегда грамматически правильно использует в речи существительные в родительном падеже единственного и множественного числа;

- *произносительная сторона речи*: чисто произносит все звуки родного языка. Производит элементарный звуковой анализ слова с определением места звука в слове (гласного в начале и в конце слова под ударением, глухого согласного в конце слова). Освоены умения: делить на слоги двух-трехсложные слова; осуществлять звуковой анализ простых трехзвуковых слов, интонационно выделять звуки в слове. Использует выразительные средства произносительной стороны речи;

- *связная речь (диалогическая и монологическая)*: владеет диалогической речью, активен в беседах с педагогическим работником и другими детьми. Умеет точно воспроизводить словесный образец при пересказе литературного произведения близко к тексту. Может говорить от лица своего и лица партнера, другого персонажа. В разговоре свободно использует прямую и косвенную речь. Проявляет активность при обсуждении вопросов, связанных с событиями, которые предшествовали и последуют тем, которые изображены в произведении искусства или которые обсуждаются в настоящий момент. Адекватно воспринимает средства художественной выразительности, с помощью которых автор характеризует и оценивает своих героев, описывает явления окружающего мира, и сам пробует использовать их по аналогии в монологической форме речи. Придумывает продолжения и окончания к рассказам, составляет рассказы по аналогии, по плану воспитателя, по модели; внимательно выслушивает рассказы обучающихся, замечает речевые ошибки и доброжелательно исправляет их; использует элементы речи-доказательства при отгадывании загадок;

- *практическое овладение нормами речи*: частично осваивает этикет телефонного разговора, этикет взаимодействия за столом, в гостях, общественных местах (в театре, музее, кафе). Адекватно использует невербальные средства общения: мимику, жесты, пантомимику. Участвует в коллективных разговорах, используя принятые нормы

вежливого речевого общения. Может внимательно слушать собеседника, правильно задавать вопрос, строить свое высказывание кратко или распространено, ориентируясь на задачу общения. Умеет построить деловой диалог при совместном выполнении поручения, в совместном обсуждении правил игры, в случае возникновения конфликтов. В процессе совместного экспериментирования высказывает предположения, дает советы. Рассказывает о собственном замысле, используя описательный рассказ о предполагаемом результате деятельности. Владеет навыками использования фраз-рассуждений. Может рассказать о правилах поведения в общественных местах (транспорте, магазине, поликлинике, театре), ориентируясь на собственный опыт.

Подготовительная группа (седьмой-восьмой год жизни):

1. Развитие речевого общения с педагогическим работником и детьми. Общается с окружающими людьми (родителями (законными представителями), педагогическим работником, детьми, знакомыми и незнакомыми людьми). Проявляет инициативность и самостоятельность в общении со педагогическим работником и другими детьми (задает вопросы, рассказывает о событиях, начинает разговор, приглашает к деятельности). Освоены умения коллективного речевого взаимодействия при выполнении поручений и игровых заданий. Использует разнообразные конструктивные способы взаимодействия с детьми и педагогическим работником в разных видах деятельности: договаривается, обменивается предметами, распределяет действия при сотрудничестве. В игровой деятельности использует элементы объяснения и убеждения при сговоре на игру, разрешении конфликтов, поддерживает высказывания партнеров. Владеет вежливыми формами речи, активно следует правилам речевого этикета. Может изменять стиль общения с педагогическим работником или детьми в зависимости от ситуации. Адекватно и осознанно использует разнообразные невербальные средства общения: мимику, жесты, действия.

2. Развитие всех компонентов устной речи обучающихся:

- *лексическая сторона речи:* умеет: подбирать точные слова для выражения мысли; выполнять операцию классификации деления освоенных понятий на группы на основе выявленных признаков (посуда - кухонная, столовая, чайная; одежда, обувь - зимняя, летняя, демисезонная; транспорт - пассажирский и грузовой; наземный, воздушный, водный, подземный). Способен находить в художественных текстах и понимать средства языковой выразительности: полисемию, олицетворения, метафоры; использовать средства языковой выразительности при сочинении загадок, сказок, стихов. Дифференцирует слова-предметы, слова-признаки и слова-действия, может сгруппировать их и определить "лишнее". Владеет группами обобщающих слов разного уровня абстракции, может объяснить их. Использует в речи слова, обозначающие название объектов природы, профессии и социального явления. Употребляет в речи обобщающие слова, синонимы, антонимы, оттенки значений слов, многозначные слова. Использует слова, передающие эмоции, настроение и состояние человека: грустит, переживает, расстроен, радуется, удивляется, испуган, боится. Использует дифференцированную морально-оценочную лексику (например, скромный - нескромный, честный - лживый);

- *грамматический строй речи:* речи наблюдается многообразие синтаксических конструкций. Правильно используется предложно-падежная система языка. Может сделать простые грамматические обобщения, восстановить грамматическое оформление неправильно построенного высказывания. Владеет словообразовательными умениями.

Грамматически правильно использует в речи существительные в родительном падеже и несклоняемые существительные (пальто, кино, метро, кофе). Строит сложносочиненные и сложноподчиненные предложения в соответствии с содержанием высказывания. Ребенок может восстановить грамматическое оформление неправильно построенного высказывания самостоятельно;

- *произносительная сторона речи*: готовность к обучению грамоте. Автоматизировано

произношение всех звуков, доступна дифференциация сложных для произношения звуков. Сформирована звуковая аналитико-синтетическая активность как предпосылка обучения грамоте. Доступен звуковой анализ односложных слов из трех-четырех звуков (со стечением согласных) и двух-трехсложных слов из открытых слогов и моделирование с помощью фишек звуко-слогового состава слова. Интонационно выделяет звуки в слове, определяет их последовательность и количество. Дает характеристику звуков (гласный - согласный, согласный твердый - согласный мягкий). Составляет графическую схему слова, выделяет ударный гласный звук в слове. Доступно освоение умений: определять количество и последовательность слов в предложении; составлять предложения с заданным количеством слов. Выделяет предлог в составе предложения. Ориентируется на листе, может выполнять графические диктанты. Выполняет штриховки в разных направлениях, обводки. Читает слова и фразы, складывает одно-двусложные слова из букв разрезной азбуки. Речь выразительна интонационно, выдержана темпо-ритмически;

- *связная речь (диалогическая и монологическая)*: владеет диалогической и монологической речью. Освоены умения пересказа литературных произведений по ролям, близко к тексту, от лица литературного героя, передавая идею и содержание, выразительно воспроизводя диалоги действующих лиц. Понимает и запоминает авторские средства выразительности, использует их при пересказе. Умеет в описательных рассказах передавать эмоциональное отношение к образам, используя средства языковой выразительности: метафоры, сравнения, эпитеты, гиперболы, олицетворения; самостоятельно определять логику описательного рассказа; использует разнообразные средства выразительности. Составляет повествовательные рассказы по картине, из личного и коллективного опыта, по набору игрушек; строит свой рассказ, соблюдая структуру повествования. Составление рассказов-контaminaций (сочетание описания и повествования). Составляет словесные портреты знакомых людей, отражая особенности внешности и значимые для ребенка качества. Может говорить от лица своего и лица партнера, другого персонажа. Проявляет активность при обсуждении вопросов, связанных с событиями, которые предшествовали и последуют тем, которые изображены в произведении искусства или обсуждаются в настоящий момент. Интеллектуальные задачи решает с использованием словесно-логических средств;

- *практическое овладение нормами речи*: доступно использование правил этикета в новых ситуациях. Умеет представить своего друга родителям (законным представителям), товарищам по игре, знает, кого представляют первым - девочку или мальчика, мужчину или женщину; познакомиться и предложить вместе поиграть, предложить свою дружбу; делать комплименты другим и принимать их; использовать формулы речевого этикета в процессе спора. Умеет построить деловой диалог при совместном выполнении поручения, в совместном обсуждении правил игры, в случае возникновения конфликтов. Проявляет инициативу и обращается к педагогическому работнику и детям с предложениями по

экспериментированию, используя адекватные речевые формы: "давайте попробуем узнать...", "предлагаю провести опыт". Владеет навыками использования фраз-рассуждений и использует их для планирования деятельности, доказательства, объяснения. Может рассказать о правилах поведения в общественных местах (транспорте, магазине, поликлинике, театре), ориентируясь на собственный опыт или воображение.

Раздел 2 «Ознакомление с художественной литературой»

Общие задачи	Задача, актуальная для работы с дошкольниками с ЗПР
<ul style="list-style-type: none"> - формирование целостной картины мира посредством слушания и восприятия литературных произведений: формирование опыта обсуждения и анализа литературных произведений с целью обобщения представлений ребенка о мире; - развитие литературной речи: развитие художественного восприятия, понимания на слух литературных текстов; - приобщение к словесному искусству, развитие творческих способностей: ознакомление с книжной культурой и детской литературой, формирование умений различать жанры детской литературы, развитие словесного, речевого и литературного творчества на основе ознакомления обучающихся с художественной литературой. 	<ul style="list-style-type: none"> - создание условий для овладения литературной речью как средством передачи и трансляции культурных ценностей и способов самовыражения и понимания.

Вторая младшая группа (от 3 до 4 лет):

1. *Формирование целостной картины мира посредством слушания и восприятия литературных произведений.* Проявляет интерес к слушанию литературных произведений. Вступает в диалог с педагогическим работником по поводу прочитанного, отвечает на вопросы, может припомнить случаи из своего опыта. Понимает, что значит "читать книги" и как это нужно делать, знаком с содержанием читательского уголка. Проявляет интерес к процессу чтения, героям и ситуациям, соотносимым с личным опытом. Имеет элементарные гигиенические навыки, необходимые для работы с книгой и проявления уважения к ней.

2. *Развитие литературной речи.* Эмоционально откликается на прочитанное, рассказывает о нем. С помощью педагогического работника дифференцированно использует средства эмоциональной речи. В основном, делает это в игровой форме. Может продолжить начало потешек, стихов, образных выражений, заданных педагогическим работником, из знакомых литературных произведений. Живо откликается на прочитанное, рассказывает о нем, проявляя разную степень выражения эмоций.

3. *Приобщение к словесному искусству; развитие художественного восприятия, эстетического вкуса.* С помощью педагогического работника называет тематически разнообразные произведения. Запоминает прочитанное и недолгое время удерживает информацию о содержании произведения в памяти. Публично читает стихотворения наизусть, стремясь не забыть и точно воспроизвести их содержание и ритм, передать свои переживания голосом, мимикой. Участвует в играх-драматизациях. Умеет слушать художественное произведение с устойчивым интересом (3-5 мин). Запоминает прочитанное содержание произведения. Получает удовольствие от ритма стихотворений, повторов в сказках. Есть любимые книжки.

Средняя группа (от 4 до 5 лет):

1. *Формирование целостной картины мира посредством слушания и восприятия литературных произведений.* Понимает, что значит "читать книги" и как это нужно делать, знаком с содержанием читательского уголка. Проявляет интерес к процессу чтения, героям и причинам их поступков, ситуациям, как соотносимым с личным опытом, так и выходящим за пределы непосредственного восприятия. Соотносит их с ценностными ориентациями (добро, красота, правда). Способен к пониманию литературного текста в единстве его содержания и формы, смыслового и эмоционального подтекста. Вступает в диалог с педагогическим работником и другими детьми по поводу прочитанного (не только отвечает на вопросы, но и сам задает их по тексту: Почему? Зачем?). Пытается рассуждать о героях (их облике, поступках, отношениях).

2. *Развитие литературной речи и творческих способностей.* Живо откликается на прочитанное, рассказывает о нем, проявляя разную степень выражения эмоций и используя разные средства речевой выразительности. Проявляет творческие способности: на основе прочитанного начинает выстраивать свои версии сюжетных ходов, придумывать разные варианты продолжения сюжета (грустные, радостные, загадочные) в связи с собственными эмоциональными запросами, создавать словесные картинки. Чутко прислушивается к стихам. Есть любимые стихи и сказки.

3. *Приобщение к словесному искусству, развитие художественного восприятия и эстетического вкуса.* Умеет классифицировать произведения по темам: "о маме", "о природе", "о животных", "о детях". Умеет слушать художественное произведение с устойчивым интересом (не менее 10 мин). Запоминает прочитанное (о писателе, содержании произведения) и может рассказать о нем другим. Публично читает стихотворения наизусть, стремясь передать свои переживания голосом, мимикой. Выражает желание участвовать в инсценировке отдельных произведений. Использует читательский опыт в других видах деятельности.

Старшая группа (от 5 до 6 лет):

1. *Формирование целостной картины мира посредством слушания и восприятия литературных произведений.* Соотносит содержание прочитанного педагогическим работником произведения с иллюстрациями, своим жизненным опытом. Интересуется человеческими отношениями в жизни и в книгах, может рассуждать и приводить примеры, связанные с первичными ценностными представлениями. Способен многое запоминать, читать наизусть. Имеет собственный, соответствующий возрасту, читательский опыт, который проявляется в знаниях широкого круга фольклорных и авторских произведений разных родов и жанров, многообразных по тематике и проблематике. Различает сказку, рассказ, стихотворение, загадку, считалку. Может определять ценностные ориентации героев.

2. *Развитие литературной речи и творческих способностей.* Использует в своей речи средства интонационной выразительности: может читать стихи грустно, весело или торжественно. Иногда включает в речь строчки из стихов или сказок. Способен регулировать громкость голоса и темп речи в зависимости от ситуации (громко читать стихи на празднике или тихо делиться своими секретами). Использует в речи слова, передающие эмоциональные состояния литературных героев. Выразительно отражает образы прочитанного в литературной речи. Чутко реагирует на ритм и рифму. Может подбирать несложные рифмы.

3. *Приобщение к словесному искусству, развитие художественного восприятия и эстетического вкуса.* Проявляет интерес к тематически многообразным произведениям. Испытывает удовольствие от процесса чтения книги. Есть любимые произведения. Любит слушать художественное произведение в коллективе обучающихся, не отвлекаясь (в течение 10-15 мин). Описывает состояние героя, его настроение, свое отношение к событию в описательном и повествовательном монологе. Творчески использует прочитанное (образ, сюжет, отдельные строчки) в других видах детской деятельности (игровой, продуктивной, самообслуживании, общении со педагогическим работником). Знает и соблюдает правила культурного обращения с книгой, поведения в библиотеке (книжном уголке), коллективного чтения книг.

Подготовительная группа (седьмой-восьмой год жизни):

1. *Формирование целостной картины мира посредством слушания и восприятия литературных произведений.* Проявляет интерес к текстам познавательного содержания (например, фрагментам детских энциклопедий). Соотносит содержание прочитанного педагогическим работником произведения с иллюстрациями, своим жизненным опытом. Проявляет интерес к рассказам и сказкам с нравственным содержанием; понимает образность и выразительность языка литературных произведений. Интересуется человеческими отношениями в жизни и в книгах, может рассуждать и приводить примеры, связанные с первичными ценностными представлениями. Может сформулировать взаимосвязи между миром людей, природы, рукотворным миром, приводя примеры из художественной литературы. Различает жанры литературных произведений: сказка, рассказ, стихотворение, загадка, считалка.

2. *Развитие литературной речи и творческих способностей.* Использует в своей речи средства интонационной выразительности: может читать стихи грустно, весело или торжественно. Способен регулировать громкость голоса и темп речи в зависимости от ситуации (громко читать стихи на празднике или тихо делиться своими секретами). Использует в речи слова, передающие эмоциональные состояния литературных героев. Выразительно отражает образы прочитанного в литературной речи. Осваивает умение самостоятельно сочинять разнообразные виды творческих рассказов: на тему, предложенную воспитателем, моделировать окончания рассказа, сказки, составлять загадки. Умеет внимательно выслушивать рассказы других детей, помогать им в случае затруднений, замечать ошибки. Творчески использует прочитанное (образ, сюжет, отдельные строчки) в других видах детской деятельности (игровой, продуктивной, самообслуживании, общении со педагогическим работником).

3. *Приобщение к словесному искусству, развитие художественного восприятия и эстетического вкуса.* Доступно понимание образности и выразительности языка литературных произведений. Способен воспринимать классические и современные поэтические произведения (лирические и юмористические стихи, поэтические сказки,

литературные загадки, басни) и прозаические тексты (сказки, сказки-повести, рассказы). Проявляет интерес к тематически многообразным произведениям. Испытывает удовольствие от процесса чтения книги. Описывает состояние героя, его настроение, свое отношение к событию в описательном и повествовательном монологе.

2.2.4. Образовательная область «Художественно-эстетическое развитие»

Художественно-эстетическое развитие предполагает развитие предпосылок ценностно-смыслового восприятия и понимания произведений искусства (словесного, музыкального, изобразительного), мира природы; становление эстетического отношения к окружающему миру; формирование элементарных представлений о видах искусства; восприятие музыки, художественной литературы, фольклора; стимулирование сопереживания персонажам художественных произведений; реализацию самостоятельной творческой деятельности детей (изобразительной, конструктивно-модельной, музыкальной и др.).

Основные компоненты: виды искусства, музыка, художественная литература, изобразительная деятельность, конструирование.

Реализуется по трём направлениям:

- Художественное творчество;
- Музыкальная деятельность;
- Конструктивно-модельная деятельность.

Общие задачи	Задачи, актуальные для работы с дошкольниками с ЗПР
<ul style="list-style-type: none"> - формирование интереса к эстетической стороне окружающей действительности, эстетического отношения к предметам и явлениям окружающего мира, произведениям искусства; - воспитание интереса к художественно-творческой деятельности; - развитие эстетических чувств обучающихся, художественного восприятия, образных представлений, воображения, художественно-творческих способностей; - развитие детского художественного творчества, интереса к самостоятельной творческой деятельности; - удовлетворение потребности обучающихся в самовыражении. 	<ul style="list-style-type: none"> - формирование познавательных интересов и действий, наблюдательности ребенка в изобразительной и конструктивной видах деятельности; - развитие сенсомоторной координации как основы для формирования изобразительных навыков; овладения разными техниками изобразительной деятельности; - развитие художественного вкуса; - развитие разных видов изобразительной и конструктивной деятельности; - становление эстетического отношения к окружающему миру и творческих способностей; - развитие предпосылок ценностно-смыслового восприятия и понимания произведений изобразительного искусства; - формирование основ художественно-эстетической культуры, элементарных

	<p>представлений об изобразительном искусстве и его жанрах;</p> <ul style="list-style-type: none"> - развитие эмоционального отношения, сопереживания персонажам художественных произведений; - формирование представлений о художественной культуре малой родины и Отечества, единстве и многообразии способов выражения художественной культуры разных стран и народов мира.
--	--

В зависимости от возрастных и индивидуальных особенностей, особых потребностей и возможностей здоровья, обучающихся указанное содержание дифференцируется.

Раздел 1. Художественное творчество

Общие задачи:

Развитие продуктивной деятельности обучающихся:

- развитие изобразительных видов деятельности (лепка, рисование, аппликация и художественное конструирование).

Развитие детского творчества:

- поддержка инициативы и самостоятельности обучающихся в различных видах изобразительной деятельности и конструирования.

Приобщение к изобразительному искусству:

- формирование основ художественной культуры обучающихся, эстетических чувств на основе знакомства с произведениями изобразительного искусства.

Вторая младшая группа (от 3 до 4 лет):

1. *Приобщение к изобразительному искусству.* Замечает произведения искусства в повседневной жизни и проявляет положительный эмоциональный отклик. Замечает отдельные средства выразительности и может кратко о них рассказать, дает эстетические оценки. Проявляет интерес и воспроизводит отдельные элементы декоративного рисования, лепки и аппликации, подражая технике народных мастеров.

2. *Развитие продуктивной деятельности обучающихся* (рисование, лепка, аппликация, художественный труд). В рисовании, аппликации, лепке изображает простые в изобразительном плане предметы и явления, создает обобщенный образ предмета (дом, дерево), создает несложные декоративные изображения, сохраняя ритм, подбирает цвет. Выполняет предметное изображение, главное изображение располагает в центре листа, появляется стремление к детализации предметов, но это не всегда получается. Компенсирует трудности изобразительной деятельности игровыми действиями и речью. Обращает внимание на цвет предмета и в основном соотносит цвет с изображаемым предметом. В процессе изобразительной деятельности испытывает положительные эмоции. Стремится правильно пользоваться инструментами (кистью, карандашом) и художественными материалами (гуашью, фломастерами, цветными карандашами). Демонстрирует умение ритмично наносить штрихи, мазки, линии, пятна. На бумаге разной формы создает композиции из готовых геометрических форм и природных материалов. При создании рисунка, лепной поделки, аппликации передает характерные признаки предмета: очертания формы, цвет, величину, ориентируясь на реакцию педагогического работника. Соблюдает последовательность действий при выполнении лепки и аппликации.

3. *Развитие детского творчества.* Проявляет интерес к занятиям изобразительной деятельностью, понимает красоту окружающих предметов. Экспериментирует с

изобразительными, пластическими и конструктивными материалами. Обращает внимание на красоту окружающих предметов, ориентируясь на реакцию педагогического работника, в результате - отражает образы окружающего мира (овощи, фрукты, деревья, игрушки), явления природы (дождь, снегопад, листопад). Эмоционально откликается на красоту природы, иллюстрации, предметы быта. При заинтересовывающем участии педагогического работника рассматривает иллюстрации, предметы быта.

Средняя группа (от 4 до 5 лет):

1. *Приобщение к изобразительному искусству.* Испытывает интерес к произведениям народного, декоративно-прикладного и изобразительного искусства с понятным для ребенка содержанием, задает вопросы. Различает виды искусства: картина, скульптура. Может выделять и называть средства выразительности (цвет, форма) и создавать свои художественные образы. Проявляет интерес к истории народных промыслов. Испытывает чувство уважения к труду народных мастеров.

2. *Развитие продуктивной деятельности обучающихся* (рисование, лепка, аппликация, художественный труд). Стремится понятно для окружающих изображать то, что вызывает у него интерес: отдельные предметы, сюжетные композиции. Умеет пользоваться инструментами и художественными материалами, замечает неполадки в организации рабочего места. При создании рисунка, лепной поделки, аппликации умеет работать по правилу и образцу, передавать характерные признаки предмета (очертания формы, пропорции, цвет). Замысел устойчив, отбирает выразительные средства в соответствии с создаваемым образом, использует не только основные цвета, но и оттенки. Демонстрирует умение в штрихах, мазках и в пластической форме улавливать образ, может рассказывать о нем. Умеет соединять части в целое с помощью разных способов создания выразительного изображения. Способен оценить результат собственной деятельности. С помощью педагогического работника может определить причины допущенных ошибок. Способен согласовывать содержание совместной работы с другими детьми и действовать в соответствии с намеченным планом.

3. *Развитие детского творчества.* С удовольствием самостоятельно стремится изображать то, что интересно, отражая при этом в продуктивной деятельности образы окружающего мира, явления природы (дождь, снегопад), образы по следам восприятия художественной литературы. Самостоятельно находит для изображения простые сюжеты в окружающей жизни, художественной литературе и природе. Умеет ставить несколько простых, но взаимосвязанных целей (нарисовать и закрасить созданное изображение) и при поддержке педагогического работника реализовывать их в процессе изобразительной деятельности. Создает и реализует замыслы, изображает разнообразные объекты, сюжетные и декоративные композиции. Особый интерес проявляет к творческим способам действия: пространственному изменению образца, изъятию лишнего или дополнению до целого.

Старшая группа (от 5 до 6 лет):

1. *Приобщение к изобразительному искусству.* Проявляет устойчивый интерес к произведениям народного искусства. Различает и называет все виды декоративно-прикладного искусства, знает и умеет выполнить все основные элементы декоративной росписи; анализирует образцы. Участвует в партнерской деятельности с педагогическим работником и детьми. Испытывает чувство уважения к труду народных мастеров и гордится их мастерством.

2. *Развитие продуктивной деятельности обучающихся* (рисование, лепка, аппликация, художественный труд). Ориентируется в пространстве листа бумаги самостоятельно; освоил технические навыки и приемы. При создании рисунка, лепки, аппликации умеет работать по аналогии и по собственному замыслу. Передает в изображении отличие предметов по цвету, форме и иным признакам. Создает замысел и реализует его до конца. Умеет создавать изображение с натуры и по представлению, передавая характерные особенности знакомых предметов, пропорции частей и различия в

величине деталей, используя разные способы создания изображения. Может определить причины допущенных ошибок, наметить пути их исправления и добиться результата.

3. Развитие детского творчества. Создает замысел до начала выполнения работы и реализует его, выбирая соответствующие материалы и выразительные средства. Передает характерную структуру и пропорции объектов, строит композицию. Пользуется разнообразными изобразительными приемами, проявляет интерес к использованию нетрадиционных изобразительных техник. Ярко проявляет творчество, развернуто комментирует полученный продукт деятельности. С интересом рассматривает и эстетически оценивает свои работы и работы других детей.

Подготовительная группа (от 6 до 7 лет):

1. Развитие продуктивной деятельности обучающихся (рисование, лепка, аппликация, художественный труд). Ориентируется в пространстве листа бумаги самостоятельно; освоил технические навыки и приемы. Способен организовать рабочее место и оценить результат собственной деятельности. При создании рисунка, лепки, аппликации умеет работать по аналогии и по собственному замыслу. Умеет создавать изображение с натуры и по представлению, передавая характерные особенности знакомых предметов, пропорции частей и различия в величине деталей, используя разные способы создания изображения. Может определить причины допущенных ошибок, наметить пути их исправления и добиться результата.

2. Развитие детского творчества. Создает замысел до начала выполнения работы и реализует его, выбирая соответствующие материалы и выразительные средства; передает характерную структуру и пропорции объектов; пользуется разнообразными приемами, нетрадиционными техниками. Ярко проявляет творчество, развернуто комментирует полученный продукт деятельности. Получает удовольствие от процесса создания образов, радуется результатам. Композиции рисунков и поделок более совершенны. Ориентируется на ритм симметрии. С интересом рассматривает и эстетически оценивает работы свои и других детей.

3. Приобщение к изобразительному искусству. Проявляет устойчивый интерес к произведениям народного искусства. Различает и называет все виды декоративно-прикладного искусства, знает и умеет выполнить все основные элементы декоративной росписи; анализирует образцы. Участвует в партнерской деятельности с педагогическим работником и детьми. Испытывает чувство уважения к труду народных мастеров и гордится их мастерством.

Раздел 2. Конструктивно-модельная деятельность

Общие задачи:

- развивать интерес к конструктивной деятельности, знакомство с различными видами конструкторов и их деталями;
- приобщать к конструированию;
- подводить обучающихся к анализу созданных построек;
- развивать желание сооружать постройки по собственному замыслу;
- учить обучающихся обыгрывать постройки;
- воспитывать умения работать коллективно, объединять свои поделки в соответствии с общим замыслом и сюжетом, договариваться, кто какую часть работы будет выполнять.

Вторая младшая группа (от 3 до 4 лет): самостоятельная творческая деятельность. Различает, называет и использует основные строительные материалы. Выполняет конструкцию из строительного материала по собственному плану и плану, предложенному педагогическим работником, используя полученные ранее умения (накладывание, приставление, прикладывание). Изменяет конструкции, заменяя детали другими или

надстраивая их в высоту, длину. В постройках использует детали разной формы и цвета. Самостоятельно обыгрывает постройки, испытывая яркие положительные эмоции.

Средняя группа (от 4 до 5 лет): самостоятельная творческая деятельность.

Различает и называет строительные детали, использует их с учетом конструктивных свойств (устойчивость, форма, величина). Обращает внимание на архитектуру различных зданий и сооружения, способен устанавливать ассоциативные связи с похожими сооружениями, которые видел в реальной жизни или на картинке, макете. Способен к элементарному анализу постройки: выделяет ее основные части, различает и соотносит их по величине и форме, устанавливает пространственное расположение этих частей относительно друг друга (в домах - стены, вверху - перекрытие, крыша; в автомобиле - кабина, кузов, колеса). Выполняет конструкцию из строительного материала по замыслу, образцу, по заданным условиям. Выполняет элементарные конструкции из бумаги: сгибает прямоугольный лист бумаги пополам, совмещая стороны и углы (открытки, флажки). Изготавливает простые поделки из природного материала, соединяя части с помощью клея, пластилина.

Старшая группа (от 5 до 6 лет): самостоятельная творческая деятельность.

Способен устанавливать связь между самостоятельно создаваемыми постройками и тем, что видит в окружающей жизни, макетах, иллюстрациях. Отражает результаты своего познания в конструктивно-модельной деятельности, создавая наглядные модели. Конструирует из строительного материала по условиям и замыслу, учитывая выделенные основные части и характерные детали конструкций. Использует графические образы для фиксирования результатов анализа постройки. В конструировании использует разнообразные по форме детали и величине пластины. При необходимости способен заменить одни детали другими. Умеет работать коллективно, объединяя поделки в соответствии с общим замыслом, договариваясь, кто какую часть работы будет выполнять. Комментирует в речи свои действия, получает удовлетворение от полученного результата, стремится продолжить работу.

Подготовительная группа (от 6 до 7 лет):

Самостоятельная творческая деятельность. Передает в постройках конструктивные и функциональные особенности анализируемых зданий, макетов. Способен выполнять различные модели объекта в соответствии с его назначением (мост для пешеходов, мост для транспорта), подбирая и целесообразно комбинируя для заданной постройки наиболее подходящие детали. Конструирует постройки и макеты, объединенные общей темой (город, лес, дом). Самостоятельно находит отдельные конструктивные решения на основе анализа существующих сооружений. Создает модели из разнообразных пластмассовых, деревянных и металлических конструкторов по рисунку, по условиям и по собственному замыслу. Использует графические образы для фиксирования результатов конструктивно-модельной деятельности. Способен успешно работать в коллективе, распределяя обязанности и планируя деятельность, работая в соответствии с общим замыслом, не мешая друг другу. Ребенок мотивирован на продолжение прерванной деятельности.

Раздел 3. Музыкальная деятельность.

Общие задачи:

Развитие музыкально-художественной деятельности:

- развитие восприятия музыки, интереса к игре на детских музыкальных инструментах;
- формирование интереса к пению и развитие певческих умений;

- развитие музыкально-ритмических способностей.

Приобщение к музыкальному искусству:

- формирование основ музыкальной культуры, элементарных представлений о музыкальном искусстве и его жанрах;
- развитие предпосылок ценностно-смыслового восприятия и понимания произведений музыкального искусства;
- поддержка инициативы и самостоятельности, творчества обучающихся в различных видах музыкальной деятельности;
- формирование представлений о музыкальной сокровищнице малой родины и Отечества, единстве и многообразии способов выражения музыкальной культуры разных стран и народов мира.

Вторая младшая группа (от 3 до 4 лет):

1. *Развитие музыкально-художественной деятельности.* Проявляет устойчивый интерес ко всем видам детской музыкальной деятельности. Эмоционально реагирует на различные характеры музыкальных образов. Доступно различение некоторых свойств музыкального звука (высоко - низко, громко - тихо). Понимание простейших связей музыкального образа и средств выразительности (медведь - низкий регистр). Различение того, что музыка бывает разная по характеру (веселая - грустная). Сравнение разных по звучанию предметов в процессе манипулирования, звукоизвлечения. Вербальное и невербальное выражение просьбы послушать музыку. Владеет простейшими слуховыми и ритмическими представлениями (направление движения, сила, окраска и протяженность звуков). Интонирует несложные фразы, попевки и мелодии голосом. Выражает свои переживания посредством имитационно-подражательных образов (зайки, мышки, птички) и танцевальных движений (ходьба, бег, хлопки, притопы, "пружинки"). Использует тембровые возможности различных инструментов, связывая их с образными характеристиками. Согласует свои действия с действиями других обучающихся, радуясь общению в процессе всех видов коллективной музыкальной деятельности.

2. *Приобщение к музыкальному искусству.*

Имеет первичные представления о том, что музыка выражает эмоции и настроение человека. Эмоционально отзывается на "изобразительные" образы. С помощью педагогического работника интерпретирует характер музыкальных образов, выразительные средства музыки. Имеет представления о том, что музыка выражает эмоции, настроение и характер человека, элементарные музыковедческие представления о свойствах музыкального звука. Понимает "значение" музыкального образа (например, это лошадка). Знает и может назвать простейшие танцы, узнать и воспроизвести элементарные партии для детских музыкальных инструментов. Знает о том, что можно пользоваться разными средствами (голосом, телом, приемами игры на инструментах) для создания собственных музыкальных образов, характеров, настроений и может участвовать в беседе со педагогическим работником на эту тему.

Средняя группа (от 4 до 5 лет):

1. *Развитие музыкально-художественной деятельности.* Обладает координацией слуха и голоса, достаточно четкой дикцией, навыками ансамблевого пения (одновременно с другими начинает и заканчивает фразы). Умеет брать дыхание между короткими музыкальными фразами, передавать посредством собственных движений разнохарактерные, динамические и темповые изменения в музыке. Ритмично ходит, бежит,

подпрыгивает, притопывает одной ногой, выставляет ногу на пятку, выполняет движения с предметами. Легко двигается парами и находит пару. Владеет приемами звукоизвлечения на различных инструментах (ложках, бубне, треугольнике, металлофоне), подыгрывает простейшим мелодиям на них. Легко создает разнообразные музыкальные образы, используя исполнительские навыки пения, движения и музицирования.

2. *Приобщение к музыкальному искусству.* Испытывает устойчивый интерес и потребность в общении с музыкой в процессе всех видов музыкальной деятельности. Понимает изобразительные возможности музыки (шум дождя, пение птиц, вздохи куклы), ее выразительность (радость, нежность, печаль). Сочетает восприятие настроения музыки с поиском соответствующих слов и выбором символов - цвета, картинок. Дает (себе и другим) характеристики исполнения музыки на основе простейших слуховых и ритмических представлений. Испытывает наслаждение от сольной и коллективной музыкальной деятельности.

Старшая группа (от 5 до 6 лет):

1. *Развитие музыкально-художественной деятельности.* В исполнительской деятельности практические действия подкрепляет знаниями о музыке. Умеет чисто интонировать мелодии с сопровождением и без него, петь в ансамбле, владеет певческим дыханием, обладает хорошей дикцией и артикуляцией. Умеет двигаться в различных темпах, начинать и останавливать движения в соответствии с музыкальными фразами, перестраиваться в большой и маленький круги, исполнять "дробный шаг", "пружинки", ритмичные хлопки и притопы, а также чередование этих движений. Владеет разными приемами игры на инструментах и навыками выразительного исполнения музыки. Свободно импровизирует в музыкально-художественной деятельности на основе разнообразных исполнительских навыков. Умеет создавать музыкальные образы в развитии (в рамках одного персонажа).

2. *Приобщение к музыкальному искусству.* Испытывает устойчивый интерес к музыке, потребность и наслаждение от общения с ней в процессе всех видов музыкальной деятельности. Умеет воспринимать музыку как выражение мира чувств, эмоций и настроений. Осознанно и осмысленно воспринимает различные музыкальные образы, умеет отметить их смену, чувствует оттенки настроений. Реагирует на разность исполнительских трактовок, связывая их со сменой характера произведения. Дает (себе и другим) точные характеристики исполнения музыки, используя знания о многих средствах ее выразительности (темп, динамика, тембр, регистр, жанр). Испытывает удовольствие от сольной и коллективной музыкальной деятельности, гармонично сочетая их в процессе создания различных художественных образов.

Подготовительная группа (7-й-8-й год жизни):

1. *Развитие музыкально-художественной деятельности.* Чисто интонирует знакомые и малознакомые мелодии (с сопровождением и без него). Подбирает по слуху знакомые фразы, попевки, мелодии. Воспроизводит в хлопках, притопах и на музыкальных инструментах ритмический рисунок различных мелодий. Передает в пении, движении и музицировании эмоциональную окраску музыки с малоконтрастными частями. Умеет двигаться различными танцевальными шагами ("шаг польки", "шаг галопа", "шаг вальса", "переменный шаг"), инсценировать тексты песен и сюжеты игр. Владеет приемами сольного и ансамблевого музицирования. Обладает навыками выразительного исполнения и продуктивного творчества. Умеет динамически развивать художественные образы музыкальных произведений (в рамках одного персонажа и всего произведения). Использует

колористические свойства цвета в изображении настроения музыки. Осмысленно импровизирует на заданный текст, умеет самостоятельно придумывать композицию игры и танца.

2. *Приобщение к музыкальному искусству.* Испытывает устойчивый эстетический интерес к музыке и потребность в общении с ней в процессе различных видов музыкальной деятельности. Обладает прочувствованным и осмысленным опытом восприятия музыки. Умеет различать тонкие оттенки чувств, эмоций и настроений, связывая их со средствами музыкальной выразительности. Владеет сравнительным анализом различных трактовок музыкальных образов. Находит родственные образные связи музыки с другими видами искусств (литературой, живописью, скульптурой, архитектурой, дизайном, модой). Обладает эстетическим вкусом, способностью давать оценки характеру исполнения музыки, свободно используя знания о средствах ее выразительности. Свободно подкрепляет исполнительскую деятельность разнообразными знаниями о музыке. Испытывает радость и эстетическое наслаждение от сольной и коллективной музыкальной деятельности, раскрывая богатство внутреннего мира.

2.2.5. Образовательная область «Физическое развитие»

Физическое развитие включает приобретение опыта в следующих видах деятельности детей: двигательной, в том числе связанной с выполнением упражнений, направленных на развитие таких физических качеств, как координация и гибкость; способствующих правильному формированию опорно-двигательной системы организма, развитию равновесия, координации движения, крупной и мелкой моторики обеих рук, а также с правильным, не наносящем ущерба организму, выполнением основных движений (ходьба, бег, мягкие прыжки, повороты в обе стороны), формирование начальных представлений о некоторых видах спорта, овладение подвижными играми с правилами; становление целенаправленности и саморегуляции в двигательной сфере; становление ценностей здорового образа жизни, овладение его элементарными нормами и правилами (в питании, двигательном режиме, закаливании, при формировании полезных привычек и др.).

Условно реализуются в двух разделах:

1. Формирование начальных представлений о здоровом образе жизни.
2. Физическая культура.

Раздел 1 «Формирование начальных представлений о здоровом образе жизни»

Общие задачи	Задачи, актуальные для работы с детьми с ЗПР
<p>- сохранение и укрепление физического и психического здоровья обучающихся: в том числе обеспечение их эмоционального благополучия;</p> <p>- повышение умственной и физической работоспособности, предупреждение утомления; создание условий, способствующих правильному</p>	<p>- обеспечение равных возможностей для полноценного развития каждого ребенка независимо от психофизиологических и других особенностей (в том числе, ограниченных возможностей здоровья);</p> <p>- оказание помощи родителям (законным представителям) в охране и укреплении</p>

<p>формированию опорно-двигательной системы и других систем организма;</p> <ul style="list-style-type: none"> - воспитание культурно-гигиенических навыков: создание условий для адаптации обучающихся к двигательному режиму; - содействие формированию культурно-гигиенических навыков и полезных привычек; - формирование начальных представлений о здоровом образе жизни: ценностей здорового образа жизни, относящихся к общей культуре личности; - создание условий для овладения детьми элементарными нормами и правилами питания, закаливания. 	<p>физического и психического здоровья их обучающихся.</p>
--	--

Вторая младшая группа (от 3 до 4 лет):

1. Сохранение и укрепление физического и психического здоровья обучающихся. Осваивает движения, связанные с укреплением здоровья, следуя демонстрации и инструкциям педагогического работника. С интересом осваивает приёмы здоровьесбережения. Различает, что значит быть здоровым или нездоровым. Сообщает о своем недомогании педагогическому работнику. Отсутствуют признаки частой заболеваемости.

2. Воспитание культурно-гигиенических навыков. Испытывает потребность в соблюдении навыков гигиены и опрятности в повседневной жизни: просится в туалет, самостоятельно правильно выполняет процессы умывания, мытья рук; замечает беспорядок в одежде, устраняет его с небольшой помощью педагогического работника. Старается правильно пользоваться столовыми приборами, салфеткой.

3. Формирование начальных представлений о здоровом образе жизни. Имеет представления о том, что утренняя зарядка, подвижные игры, физические упражнения, прогулки, соблюдение правил гигиены важны для здоровья человека, что с помощью сна восстанавливаются силы. Имеет представления о полезной и вредной пище. Умеет различать и называть органы чувств (глаза, рот, нос, уши). Имеет представления о том, как их беречь и ухаживать за ними.

Средняя группа (от 4 до 5 лет):

1. Сохранение и укрепление физического и психического здоровья обучающихся. Осваивает разучиваемые движения, их элементы как на основе демонстрации, так и на основе словесной инструкции, понимает указания педагогического работника. Обращается за помощью к педагогическим работникам при заболевании, травме. Отсутствуют признаки частой заболеваемости.

2. Воспитание культурно-гигиенических навыков. Правильно выполняет процессы умывания, мытья рук с мылом. Пользуется расческой, носовым платком, пользуется столовыми приборами, салфеткой, хорошо пережевывает пищу, ест бесшумно. Действия

могут требовать небольшой коррекции и напоминания со стороны педагогического работника.

3. *Формирование начальных представлений о здоровом образе жизни.* Знаком с понятиями "здоровье", "болезнь". Имеет представление о составляющих здорового образа жизни: о питании, закаливании, необходимости соблюдения гигиенических процедур. Знает о частях тела и об органах чувств человека, о пользе утренней зарядки и физических упражнений, прогулок, о витаминах, об оказании элементарной помощи при ушибах и травме.

Старшая группа (от 5 до 6 лет):

1. *Сохранение и укрепление физического и психического здоровья обучающихся.* Легко выполняет и осваивает технику разучиваемых движений, их элементов. Отсутствуют признаки частой заболеваемости. Может привлечь внимание педагогического работника в случае плохого самочувствия, недомогания.

2. *Воспитание культурно-гигиенических навыков.* Самостоятельно и правильно выполняет процессы умывания, мытья рук, помогает в осуществлении этих процессов другим детям. Следит за своим внешним видом и внешним видом других обучающихся. Помогает педагогическому работнику в организации процесса питания. Самостоятельно одевается и раздевается, помогает в этом другим детям. Элементарно ухаживает за вещами личного пользования и игрушками, проявляя самостоятельность.

3. *Формирование начальных представлений о здоровом образе жизни.* Знаком с понятиями "здоровье", "болезнь", может дать их толкование в доступном возрастным возможностям объеме. Имеет представление о составляющих ЗОЖ: правильном питании, пользе закаливания, необходимости соблюдения правил гигиены. Знает о пользе утренней гимнастики и физических упражнений.

Подготовительная группа (7-й-8-й год жизни):

1. *Сохранение и укрепление физического и психического здоровья обучающихся.* Развитые физические качества проявляются в разнообразных видах двигательной деятельности. Стремится к выполнению физических упражнений, позволяющих продемонстрировать физические качества в соответствии с полом (быстроту, силу, ловкость, гибкость и красоту исполнения).

2. *Воспитание культурно-гигиенических навыков.* Самостоятельно правильно выполняет процессы умывания, мытья рук, помогает в осуществлении этих процессов другим детям. Следит за своим внешним видом и внешним видом других обучающихся. Помогает педагогическому работнику в организации процесса питания. Самостоятельно одевается и раздевается, помогает в этом другим детям. Элементарно ухаживает за вещами личного пользования и игрушками, проявляя самостоятельность.

3. *Формирование начальных представлений о здоровом образе жизни.* Знаком с понятиями "здоровье", "болезнь", может их трактовать. Имеет представление о составляющих ЗОЖ: правильном питании, пользе закаливания, необходимости соблюдения правил гигиены, режима дня, регламента просмотра телепередач, компьютерных игр. Знает о пользе утренней гимнастики и физических упражнений. Знает о факторах вреда и пользы для здоровья.

Общие задачи по ФГОС ДО	Задачи, актуальные для работы с детьми с ЗПР
<p>- развитие двигательных качеств (быстроты, силы, выносливости, координации): организация видов деятельности, способствующих гармоничному физическому развитию обучающихся; поддержание инициативы обучающихся в двигательной деятельности;</p> <p>- совершенствование умений и навыков в основных видах движений и двигательных качеств: формирование правильной осанки; воспитание красоты, грациозности, выразительности движений;</p> <p>- развитие у обучающихся потребности в двигательной активности и физическом совершенствовании: формирование готовности и интереса к участию в подвижных играх и соревнованиях;</p> <p>- формирование мотивационно-потребностного компонента физической культуры.</p> <p>Создание условий для обеспечения потребности обучающихся в двигательной активности.</p>	<p>- развитие общей и мелкой моторики;</p> <p>- развитие произвольности (самостоятельности, целенаправленности и саморегуляции) двигательных действий, двигательной активности и поведения ребенка;</p> <p>- формирование двигательных качеств: скоростных, а также связанных с силой, выносливостью и продолжительностью двигательной активности, координационных способностей.</p>

Вторая младшая группа (от 3 до 4 лет):

1. *Развитие двигательных качеств* (скоростных, силовых, гибкости, выносливости, координации). Двигательные качества соответствуют возрастным нормативам, характеризуются хорошими показателями. Может самостоятельно регулировать свою двигательную активность, проявляя произвольность некоторых двигательных действий. Способен к регуляции тонуса мускулатуры на основе контрастных ощущений ("сосулька зимой" - мышцы напряжены, "сосулька весной" - мышцы расслабляются).

2. *Накопление и обогащение двигательного опыта обучающихся (овладение основными движениями)*. Техника основных движений: ходьбы, бега, ползания и лазанья, прыжков соответствует возрастным нормативам. Выполняет традиционные двухчастные общеразвивающие упражнения с четким сохранением разных исходных положений в разном темпе (медленном, среднем, быстром), выполнение упражнений с напряжением, с разными предметами с одновременными и поочередными движениями рук и ног, махами, вращениями рук; наклоны вперед, не сгибая ноги в коленях, наклоны (вправо, влево). Ребенок может сохранять правильную осанку в различных положениях по напоминанию педагогического работника, удерживает ее непродолжительно. При выполнении

упражнений демонстрирует достаточную в соответствии с возрастными возможностями координацию движений, подвижность в суставах, быстро реагирует на сигналы, переключается с одного движения на другое. Уверенно выполняет задания, действует в общем для всех темпе. Легко находит свое место при совместных построениях и в играх. Может выполнять двигательные задания в коллективе. Умеет строиться в колонну, шеренгу, круг, находит свое место при построениях, согласовывает совместные действия. Может сохранять равновесие с открытыми глазами в различных положениях (сидя, стоя и в движении). Проявляет инициативность, с большим удовольствием участвует в подвижных играх. Соблюдает элементарные и более сложные правила в играх, меняет вид движения в соответствии с поставленной задачей. Согласовывает движения, ориентируется в пространстве. Ходит и бежит свободно, не шаркая ногами, не опуская голову, сохраняя координацию движений рук и ног. С желанием катается на трехколесном велосипеде.

3. Формирование потребности в двигательной активности и физическом совершенствовании. Двигается активно, естественно, не напряженно. Участвует в совместных подвижных играх и упражнениях, старается соблюдать правила. Интересуется способами выполнения двигательных упражнений, старательно их повторяет. Пользуется физкультурным оборудованием. Стремится к самостоятельности в применении опыта двигательной деятельности. Быстро осваивает новые движения. От двигательной деятельности получает удовольствие. Объем двигательной активности соответствует возрастным нормам.

Средняя группа (от 4 до 5 лет):

1. Развитие двигательных качеств (скоростных, силовых, гибкости, выносливости координации). Развитие движений соответствует возрастной норме; движения хорошо координированы и энергичны; выполняются ловко, выразительно, красиво. Показатели тестирования показывают высокий возрастной уровень развития и физических качеств.

2. Накопление и обогащение двигательного опыта обучающихся (овладение основными движениями). Умения и навыки в основных движениях соответствуют возрастным возможностям. Доступны традиционные четырехчастные общеразвивающие упражнения с четким сохранением разных исходных положений в разном темпе (медленном, среднем, быстром), выполнение упражнений с напряжением, с разными предметами с одновременными и поочередными движениями рук и ног, махами, вращениями рук; наклоны вперед, не сгибая ноги в коленях, наклоны (вправо, влево). Доступно освоение главных элементов техники: в беге - активного толчка и выноса маховой ноги; в прыжках - энергичного толчка и маха руками вперед-вверх; в метании - исходного положения, замаха; в лазании - чередующегося шага при подъеме на гимнастическую стенку одноименным способом. Ловля мяча с расстояния 1,5 м, отбивание его об пол не менее 5 раз подряд. Правильные исходные положения при метании. Ползание разными способами: пролезание между рейками лестницы, поставленной боком; ползание с опорой на стопы и ладони по доске, наклонной лестнице, скату; лазание по гимнастической стенке, подъем чередующимся шагом, не пропуская реек, перелезание с одного пролета лестницы на другой вправо, влево, не пропуская реек. Выполняет прыжки на двух ногах с поворотами кругом, со сменой ног; ноги вместе-ноги врозь; с хлопками над головой, за спиной; прыжки с продвижением вперед, вперед-назад, с поворотами, боком (вправо, влево); прыжки в глубину (спрыгивание с высоты 25 см); прыжки через предметы высотой 5-10 см; прыжки в длину с места; вверх с места на высоту 15-20 см). Сохраняет равновесие после вращений или в заданных положениях: стоя на одной ноге, на приподнятой поверхности. Соблюдает

правила в подвижных играх. Соблюдает правила, согласовывает движения, ориентируется в пространстве. Развито умение ходить и бегать разными видами бега свободно, не шаркая ногами, не опуская голову, сохраняя координацию движений рук и ног. Сформировано умение строиться в колонну по одному, шеренгу, круг, находить свое место при построениях. Сохраняет правильную осанку самостоятельно в положениях сидя и стоя, в движении, при выполнении упражнений в равновесии. Новые движения осваивает быстро. Соблюдает технику выполнения ходьбы, бега, лазанья и ползанья. Правильно выполняет хват перекладины во время лазанья. Энергично отталкивает мяч при катании и бросании; ловит мяч двумя руками одновременно. Энергично отталкивается двумя ногами и правильно приземляется в прыжках с высоты, на месте и с продвижением вперед; на двух ногах и поочередно на одной ноге; принимает правильное исходное положение в прыжках в длину и высоту с места; в метании мешочков с песком, мячей диаметром 15-20 см. В играх выполняет сложные правила, меняет движения. Сформированы навыки доступных спортивных упражнений: катание на санках (подъем с санками на горку, скатывание с горки, торможение при спуске; катание на санках друг друга). Катание на двух- и трехколесном велосипедах: по прямой, по кругу, "змейкой", с поворотами.

3. Формирование потребности в двигательной активности и физическом совершенствовании. Активно участвует в совместных играх и физических упражнениях. Выполняет правила в подвижных играх, реагирует на сигналы и команды. Развит интерес, самостоятельность и творчество при выполнении физических упражнений и подвижных игр, при этом переживает положительные эмоции. Пользуется физкультурным инвентарем и оборудованием в свободное время. Сформировано желание овладевать навыками доступных спортивных упражнений. Объем двигательной активности соответствует возрастным нормам.

Старшая группа (от 5 до 6 лет):

1. Развитие двигательных качеств (скоростных, силовых, гибкости, выносливости координации). Развитые физические качества проявляются в разнообразных видах двигательной деятельности. Стремится к выполнению физических упражнений, позволяющих продемонстрировать физические качества в соответствии с полом (быстроту, силу, ловкость, гибкость и красоту исполнения). Проявляется соотношение некоторых физических упражнений с полоролевым поведением (силовые упражнения - у мальчиков, гибкость - у девочек). Показатели тестирования показывают высокий возрастной уровень развития физических качеств.

2. Накопление и обогащение двигательного опыта обучающихся (овладение основными движениями). Техника основных движений соответствует возрастной норме. Осознанно и технично выполняет физические упражнения, соблюдает правильное положение тела. Выполняет четырехчастные, шестичастные традиционные общеразвивающие упражнения с одновременным последовательным выполнением движений рук и ног, одноименной и разноименной координацией. Способен выполнить общеразвивающие упражнения с различными предметами, тренажерами. Доступны энергичная ходьба с сохранением правильной осанки и равновесия при передвижении по ограниченной площади опоры. Бег на носках, с высоким подниманием колен, через предметы и между ними, со сменой темпа. Выполняет разные виды прыжков: в длину, ширину, высоту, глубину, соблюдая возрастные нормативы. Прыгает через длинную скакалку, неподвижную и качающуюся, через короткую скакалку, вращая ее вперед и назад. Выполняет разнообразные движения с мячами: прокатывание мяча одной и двумя руками

из разных исходных положений между предметами, бросание мяча вверх, о землю и ловля двумя руками, отбивание мяча не менее 10 раз подряд на месте и в движении (не менее 5-6 м). Перебрасывание мяча друг другу и ловля его стоя, сидя, разными способами (снизу, от груди, из-за головы, с отбивкой о землю). Метание вдаль (5-9 м) в горизонтальную и вертикальную цели (3,5-4 м) способами прямой рукой сверху, прямой рукой снизу, прямой рукой сбоку, из-за спины через плечо. Ползание на четвереньках, толкая головой мяч по скамейке. Подтягивание на скамейке с помощью рук; передвижение вперед с помощью рук и ног, сидя на бревне. Ползание и перелезание через предметы (скамейки, бревна). Подлезание под дуги, веревки (высотой 40-50 см). Лазание по гимнастической стенке чередующимся шагом с разноименной координацией движений рук и ног, лазание ритмичное, с изменением темпа. Участвует в подвижных играх с бегом, прыжками, ползанием, лазанием, метанием, играх-эстафетах. Участвует в спортивных играх: в городках, баскетболе по упрощенным правилам. В футболе доступно отбивание мяча правой и левой ногой в заданном направлении; обведение мяча между и вокруг ног. Двигательный опыт обогащается в самостоятельной деятельности: свободно и вариативно использует основные движения, переносит в разные виды игр, интегрирует разнообразие движений с разными видами и формами детской деятельности.

3. Формирование потребности в двигательной активности и физическом совершенствовании. Ребенок проявляет стремление к двигательной активности. Получает удовольствие от физических упражнений и подвижных игр. Хорошо развиты самостоятельность, выразительность и грациозность движений. Умеет самостоятельно организовывать знакомые подвижные игры и разнообразные упражнения. Испытывает радость в процессе двигательной деятельности; активен в освоении новых упражнений; замечает успехи и ошибки в технике выполнения упражнений; может анализировать выполнение отдельных правил в подвижных играх; сочувствует спортивным поражениям и радуется победам. Вариативно использует основные движения, интегрирует разнообразие движений с разными видами и формами детской деятельности, действует активно и быстро в соревнованиях с другими детьми. Помогает педагогическим работником готовить и убирать физкультурный инвентарь. Проявляет интерес к различным видам спорта, к событиям спортивной жизни страны. Проявляет положительные нравственные и морально-волевые качества в совместной двигательной деятельности. Объем двигательной активности на высоком уровне.

Подготовительная группа (7-й-8-й год жизни):

1. Развитие двигательных качеств (скоростных, силовых, гибкости, выносливости координации). Хорошо развиты сила, быстрота, выносливость, ловкость, гибкость в соответствии с возрастом. Движения хорошо координированы. Стремится проявить хорошие физические качества при выполнении движений, в том числе в подвижных играх. Высокие результаты при выполнении тестовых заданий.

2. Накопление и обогащение двигательного опыта обучающихся (овладение основными движениями). Самостоятельно, быстро и организованно выполняет построение и перестроение во время движения. Доступны: четырехчастные, шестичастные, восьмичастные традиционные общеразвивающие упражнения с одноименными и разноименными, разнонаправленными, поочередными движениями рук и ног; упражнения в парах и подгруппах. Выполняет их точно, выразительно, с должным напряжением, из разных исходных положений в соответствии с музыкальной фразой или указаниями, с различными предметами. Соблюдает требования к выполнению основных элементов

техники бега, прыжков, лазания по лестнице и канату: в беге - энергичная работа рук; в прыжках - группировка в полете, устойчивое равновесие при приземлении; в метании - энергичный толчок кистью, уверенные разнообразные действия с мячом, в лазании - ритмичность при подъеме и спуске. Освоены разные виды и способы ходьбы: обычная, гимнастическая, скрестным шагом; выпадами, в приседе, спиной вперед, приставными шагами вперед и назад, с закрытыми глазами. Сохраняет динамическое и статическое равновесия в сложных условиях: в ходьбе по гимнастической скамейке боком приставным шагом; неся мешочек с песком на спине; приседая на одной ноге, а другую махом перенося вперед сбоку скамейки; поднимая прямую ногу вперед и делая под ней хлопок; перешагивая предметы; выполняя повороты кругом, перепрыгивание ленты, подпрыгивая.

Может: стоять на носках; стоять на одной ноге, закрыв по сигналу глаза; то же, стоя на кубе, гимнастической скамейке; поворачиваться кругом, взмахивая руками вверх; кружиться с закрытыми глазами, останавливаться, сделать фигуру. В беге сохраняет скорость и заданный темп, направление, равновесие. Доступен бег: через препятствия - высотой 10-15 см, спиной вперед, со скакалкой, с мячом, по доске, по бревну, из разных стартовых положений (сидя, сидя по-турецки, лежа на спине, на животе, сидя спиной к направлению движения). Сочетает бег с ходьбой, прыжками, подлезанием; с преодолением препятствий в естественных условиях. Ритмично выполняет прыжки, может мягко приземляться, сохранять равновесие после приземления.

Доступны: подпрыгивание на двух ногах на месте с поворотом кругом, смещая ноги вправо - влево, сериями с продвижением вперед, перепрыгиванием линии, веревки, продвижением боком. Выполняет прыжки в длину с места (не менее 100 см); в длину с разбега (не менее 170-180 см); в высоту с разбега (не менее 50 см); прыжки через короткую скакалку разными способами: на двух ногах с промежуточными прыжками и без них, с ноги на ногу; бег со скакалкой; прыжки через длинную скакалку: пробегание под вращающейся скакалкой, перепрыгивание через нее с места, вбегание под вращающуюся скакалку, перепрыгивание через нее; пробегание под вращающейся скакалкой парами; прыжки через большой обруч как через скакалку. Освоены разные виды метания, может отбивать, передавать, подбрасывать мячи разного размера разными способами: метание вдаль и в цель (горизонтальную, вертикальную, кольцоброс) разными способами.

В лазании освоено: энергичное подтягивание на скамейке различными способами: на животе и на спине, подтягиваясь руками и отталкиваясь ногами; по бревну; проползание под гимнастической скамейкой, под несколькими пособиями подряд; быстрое и ритмичное лазание по наклонной и вертикальной лестницам; по канату (шесту) способом "в три приема". Может организовать знакомые подвижные игры с подгруппой обучающихся, игры-эстафеты, спортивные игры: городки: выбивать городки с полукона и кона при наименьшем количестве бит; баскетбол: забрасывать мяч в баскетбольное кольцо, вести и передавать мяч друг другу в движении, вбрасывать мяч в игру двумя руками из-за головы; футбол: знает способы передачи и ведения мяча в разных видах спортивных игр; настольный теннис, бадминтон: умеет правильно держать ракетку, ударять по волану, перебрасывать его в сторону партнера без сетки и через нее; вводить мяч в игру, отбивать его после отскока от стола; хоккей: ведение шайбы клюшкой, умение забивать в ворота. Может контролировать свои действия в соответствии с правилами. В ходьбе на лыжах осваивает: скользящий попеременный двухшаговый ход на лыжах с палками, подъемы и спуски с горы в низкой и высокой стойках. Может кататься на коньках: сохранять равновесие, "стойку конькобежца" во время движения, выполнять скольжение и повороты.

Умеет кататься на самокате: отталкиваться одной ногой; плавать: скользить в воде на груди и спине, погружаться в воду; кататься на велосипеде: по прямой, по кругу, "змейкой", умение тормозить; кататься на санках; скользить по ледяным дорожкам: после разбега стоя и присев, на одной ноге, с поворотами. Управляет движениями осознанно.

3. *Формирование потребности в двигательной активности и физическом совершенствовании.* Сформирована потребность в ежедневной двигательной деятельности. Любит и может двигаться самостоятельно и с другими детьми, придумывает варианты игр и комбинирует движения, проявляет творческие способности. Участвует в разнообразных подвижных играх, в том числе спортивных, показывая высокие результаты. Активно осваивает спортивные упражнения и результативно участвует в соревнованиях. Объективно оценивает свои движения, замечает ошибки в выполнении, как собственные, так и других детей. Может анализировать выполнение правил в подвижных играх и изменять их в сторону совершенствования. Сопереживает спортивные успехи и поражения. Может самостоятельно готовить и убирать физкультурный инвентарь. Развит интерес к физической культуре, к различным видам спорта и событиям спортивной жизни страны. Проявляет положительные нравственные и морально-волевые качества в совместной двигательной деятельности. Объем двигательной активности на высоком уровне.

2.3. Программа коррекционно-развивающей работы

Общая цель коррекционной работы, как указано в ФГОС ДО – обеспечение коррекции нарушений и разностороннего развития с учётом возрастных и индивидуальных особенностей детей с ОВЗ и их особых образовательных потребностей, оказание им квалифицированной помощи в освоении Программы; создание условий для социальной адаптации.

Программа КРР учитывает особые образовательные потребности обучающихся дошкольного возраста с ЗПР, удовлетворение которых открывает возможность общего образования.

Цели, задачи, содержание и направления деятельности педагогов в соответствии с программой КРР представлено в таблице с указанием соответствующих пунктов и страниц ФАОП ДО.

ЦЕЛЬ	ЗАДАЧИ
(п.45.1. стр.589)	(п.45.2. стр.589-590)
Создание специальных условий обучения и воспитания, позволяющих учитывать особые образовательные потребности обучающихся с ЗПР <i>посредством индивидуализации и дифференциации образовательного процесса.</i>	выявление особых образовательных потребностей, обучающихся с ЗПР, обусловленных недостатками в их физическом и (или) психическом развитии, индивидуально-типологических особенностей познавательной деятельности, эмоционально-волевой и личностной сфер;
	проектирование и реализация содержания коррекционно-развивающей работы в соответствии с особыми образовательными потребностями ребенка;
	выявление и преодоление трудностей в освоении общеобразовательной и коррекционной программ, создание психолого-педагогических условий для более успешного их освоения. формирование функционального базиса, обеспечивающего успешность когнитивной деятельности ребенка за счет совершенствования сенсорно-перцептивной, аналитико-синтетической деятельности, стимуляции познавательной активности;
	целенаправленное преодоление недостатков и развитие высших психических функций и речи;
	целенаправленная коррекция недостатков и трудностей в овладении различными видами деятельности (предметной, игровой, продуктивной) и формирование их структурных компонентов: мотивационного, целевого, ориентировочного, операционального, регуляционного, оценочного;
	создание условий для достижения детьми целевых ориентиров ДО на завершающих его этапах;
	выработка рекомендаций относительно дальнейших индивидуальных образовательных маршрутов с учетом индивидуальных особенностей развития и темпа овладения содержанием образования;
осуществление индивидуально ориентированного психолого-педагогического сопровождения с учетом особенностей психофизического развития и индивидуальных возможностей обучающихся в соответствии с рекомендациями ПМПК и ППк.	

2.3.1. Содержание коррекционно-развивающей работы

В соответствии со спецификой профессиональной деятельности образовательная область «Познавательное развитие» ФГОС дошкольного образования выдвинута в Программе на первый план, так как напрямую связана с реализацией профессиональных функций – в содержании работы выделяются следующие блоки:

- **сенсорное развитие:** формировать представления о форме, цвете, размере и способах обследования объектов и предметов окружающего мира; формировать сенсорную культуру;
- **развитие познавательно-исследовательской, предметно-практической деятельности:** формировать познавательные интересы и познавательные действия ребенка в различных видах деятельности; развивать познавательно-исследовательскую (исследование объектов окружающего мира и экспериментирование с ними) деятельность;
- **формирование элементарных содержательных представлений:** о свойствах и отношениях объектов окружающего мира (форме, цвете, размере, материале, количестве, числе, части и целом, пространстве и времени, причинах и следствиях); формировать первичные математические представления;
- **формирование целостной картины мира, расширение кругозора:** формировать первичные представления о себе, других людях, объектах окружающего мира, о свойствах и отношениях объектов окружающего мира, об их взаимосвязях и закономерностях; поддержка детской инициативы и самостоятельности в проектной и познавательной деятельности.

Данные задачи конкретизируются под АООП для детей с ОВЗ с учетом Федеральной АООП ДО для детей с ОВЗ.

Дети с ЗПР

Для детей с ЗПР данные задачи конкретизируются с учетом особенностей их развития.

1. **Сенсорное развитие**, в процессе которого у детей с ЗПР развиваются все виды восприятия: зрительное, слуховое, тактильно-двигательное, обонятельное, вкусовое. На их основе формируются полноценные представления о внешних свойствах предметов, их форме, цвете, величине, запахе, вкусе, положении в пространстве и времени. Сенсорное воспитание предполагает развитие мыслительных процессов: отождествления, сравнения, анализа, синтеза, обобщения, классификации и абстрагирования, а также стимулирует развитие всех сторон речи: номинативной функции, фразовой речи, способствует обогащению и расширению словаря ребенка. Кроме того, в рамках данного раздела работы происходит развитие познавательно-исследовательской деятельности и конструктивной деятельности, направленных на формирование правильного восприятия пространства, целостного восприятия предмета, развитие мелкой моторики рук и зрительно-двигательную координации для подготовки к овладению навыками письма; развитие любознательности, воображения; расширение запаса знаний и представлений об окружающем мире.

2. **Познавательное развитие** предполагает развитие интересов детей, любознательности и познавательной мотивации; формирование познавательных действий, становление сознания - формирование первичных представлений о себе, других людях, объектах окружающего мира, о свойствах и отношениях объектов окружающего мира (форме, цвете,

размере, материале, звучании, ритме, темпе, количестве, числе, части и целом, пространстве и времени, движении и покое, причинах и следствиях и др.). Познавательные процессы окружающей действительности дошкольников с ограниченными возможностями обеспечиваются процессами ощущения, восприятия, мышления, внимания, памяти, соответственно выдвигаются следующие задачи познавательного развития:

- формирование и совершенствование перцептивных действий;
- ознакомление и формирование сенсорных эталонов;
- развитие внимания, памяти;
- развитие наглядно-действенного и наглядно-образного мышления;
- развитие воображения и творческой активности.

3. **Формирование элементарных математических представлений** предполагает обучение детей умениям сопоставлять, сравнивать, устанавливать соответствие между различными множествами и элементами множеств, ориентироваться во времени и пространстве. При этом выделяются следующие модули содержания работы:

- Количество и счет.
- Ориентировка в пространстве.
- Ориентировка во времени.

Процесс коррекционной работы условно делится на три этапа

На I этапе коррекционной работы основной целью является развитие функционального базиса для развития высших психических функций: зрительных, слуховых, моторных функций и межсенсорных связей; стимуляция познавательной, речевой коммуникативной активности ребенка. Преодолевая недостаточность сенсорных, моторных, когнитивных, речевых функций, необходимо создавать условия для становления ведущих видов деятельности: предметной и игровой. Особое значение имеет совершенствование моторной сферы, развитие двигательных навыков, общей и мелкой моторики, межсенсорной интеграции.

Если обучающиеся с задержкой психомоторного и речевого развития поступает в Организацию в 2,5-3 года, сразу начинаем пропедевтическую работу 1-ого этапа. Если обучающиеся с ЗПР поступают в группу компенсирующей направленности в старшем дошкольном возрасте, то на пропедевтический период отводится меньше времени, поэтому работа ведется более интенсивно.

Формирование психологического базиса для развития мышления и речи предполагает следующее. Включение ребенка в общение и в совместную деятельность с педагогическим работником и другими детьми, развитие невербальных и вербальных средств коммуникации. Обеспечение полноценного физического развития и оздоровление детского организма. Важно преодолевать недостатки в двигательной сфере, стимулировать двигательную активность, развивать моторный праксис, общую и мелкую моторику; чувство ритма, координационные способности.

Одним из компонентов коррекционной работы является стимуляция и развитие ориентировочно-исследовательской и познавательной активности, произвольного внимания и памяти, совершенствование сенсорно-перцептивной деятельности и развитие всех видов восприятия, совершенствование предметно-операциональной и предметно-

игровой деятельности. Уже на первом этапе особое внимание следует уделять развитию пространственных ориентировок, начиная с ориентировки в телесном пространстве.

На начальном этапе коррекции стоит задача развития понимания обращенной речи и стимуляции коммуникативной активности с использованием вербальных и невербальных средств общения.

На II этапе планируется целенаправленное формирование и развитие высших психических функций. Необходимыми компонентами являются:

- развитие коммуникативной деятельности, создание условий для ситуативно-делового, внеситуативно-познавательного общения. Совершенствование коммуникативной деятельности осуществляют все педагогические работники. Важно обеспечить полноценные эмоциональные контакты и сотрудничество с педагогическим работником и другими детьми. Важно помнить о формировании механизмов психологической адаптации в коллективе детей, формировании полноценных межличностных связей;

- сенсорное воспитание и формирование эталонных представлений;

- развитие зрительной и слухоречевой памяти;

- развитие всех свойств внимания и произвольной регуляции деятельности;

- развитие мыслительной деятельности во взаимосвязи с развитием речи: стимуляция мыслительной активности, развитие мыслительных операций на уровне наглядного и конкретно-понятийного, а также элементарного умозаключающего мышления;

- развитие всех сторон речи: ее функций и формирование языковых средств;

- усвоение лексико-грамматических категорий, развитие понимания сложных предложно-падежных конструкций, целенаправленное формирование языковой программы устного высказывания, навыков лексического наполнения и грамматического конструирования, связной диалогической и монологической речи;

- целенаправленное формирование предметной и игровой деятельности.

- развитие умственных способностей дошкольника происходит через овладение действиями замещения и наглядного моделирования в различных видах деятельности, поэтому это направление имеет особую важность.

В процессе работы не следует забывать о развитии творческих способностей.

С учётом того, что у ребенка с задержкой психомоторного и речевого развития ни один из видов деятельности не формируется своевременно и полноценно, необходимо *целенаправленное развитие предметно-практической и игровой деятельности. Общая задача всех участников коррекционно-педагогического процесса - формирование ведущих видов деятельности ребенка, их мотивационных, ориентировочно-операционных и регуляторных компонентов.*

Развитие саморегуляции. Ребенка необходимо учить слушать инструкцию, адекватно действовать в соответствии с ней, замечать и исправлять свои ошибки, оценивать результат своей работы. Это будет способствовать формированию предпосылок для овладения учебной деятельностью на этапе школьного обучения.

Важным направлением является развитие эмоционально-личностной сферы, психокоррекционная работа по преодолению эмоционально-волевой незрелости, негативных черт формирующегося характера, поведенческих отклонений.

На III этапе вся работа строится с ориентацией на развитие возможностей ребенка к достижению целевых ориентиров дошкольного образования и формирование значимых в школе навыков, основных компонентов психологической *готовности к школьному*

обучению.

Особое внимание уделяется *развитию мыслительных операций, конкретно-понятийного, элементарного умозаключающего мышления, формированию обобщающих понятий, обогащению и систематизации представлений об окружающем мире.*

Преодоление недостатков в речевом развитии - важнейшая задача в работе учителя-логопеда, учителя-дефектолога и воспитателей. Она включает в себя традиционные направления по формированию фонетико-фонематических и лексико-грамматических средств языка, развитию связной речи, подготовке к обучению грамоте. У обучающихся с задержкой психоречевого развития страдают все функции речи, поэтому особое внимание уделяется как коммуникативной, так и регулирующей планирующей функции речи, развитию словесной регуляции действий и формированию механизмов, необходимых для овладения связной речью.

На этапе подготовки к школе одной из важных задач является обучение звуко-слоговому анализу и синтезу, *формирование предпосылок для овладения навыками письма и чтения.* Не менее важная задача - стимуляция коммуникативной активности, совершенствование речевой коммуникации: создание условий для ситуативно-делового, внеситуативно-познавательного и внеситуативно-личностного общения.

Психологическая коррекция предусматривает развитие образа Я, предупреждение и преодоление недостатков в эмоционально-личностной, волевой и поведенческой сферах. Следует планировать и осуществлять работу по формированию способности к волевым усилиям, произвольной регуляции поведения; по преодолению негативных качеств формирующегося характера, предупреждению и устранению аффективных, негативистских, аутистических проявлений.

Одно из приоритетных направлений - развитие нравственно-этической сферы, создание условий для эмоционально-личностного становления и социальной адаптации обучающихся

2.3.2. Содержание образовательной деятельности по профессиональной коррекции недостатков в развитии обучающихся с ЗПР

Коррекционно-развивающая и профилактическая работа с детьми с ЗПР пронизывает все образовательные области, предусмотренные Стандартом. Содержание коррекционной работы определяется как с учетом возраста обучающихся, так (и прежде всего) на основе выявления их достижений, образовательных трудностей и недостатков в развитии.

Коррекционно-развивающая работа в образовательной области «Социально-коммуникативное развитие»

Разделы	Задачи и педагогические условия реализации программы коррекционной работы
Коррекционная направленность работы в рамках социализации, развития общения, нравственного, патриотического воспитания. Ребенок в семье и сообществе	<i>Создание условий для эмоционального и ситуативно-делового общения с педагогическим работником и другими детьми:</i> <ul style="list-style-type: none">• устанавливать эмоциональный контакт, пробуждать чувство доверия и желание сотрудничать с педагогическим работником;• создавать условия для ситуативно-делового общения с педагогическим работником и другими

детьми, раскрывая способы совместных действий с предметами, побуждая и поощряя стремление обучающихся к подражанию;

- поддерживать инициативу обучающихся к совместной деятельности и к играм рядом, вместе;
- формировать средства межличностного взаимодействия обучающихся в ходе специально созданных ситуаций и в самостоятельной деятельности, побуждать их использовать речевые и неречевые средства коммуникации; учить обучающихся пользоваться различными типами коммуникативных высказываний (задавать вопросы, строить простейшие сообщения и побуждения);
- по мере взросления и совершенствования коммуникативных возможностей побуждать обучающихся к внеситуативно-познавательному общению, поддерживать инициативу в познании окружающего, создавать проблемные ситуации, побуждающие обучающихся к вопросам;
- на завершающих этапах дошкольного образования создавать условия для перехода ребенка на уровень внеситуативно-личностного общения, привлекая его внимания к особенностям поведения, действиям, характеру педагогических работников; готовить к контекстному общению, предполагающему соблюдение определенных правил коммуникации.

Создание условий для формирования у ребенка первоначальных представлений о себе:

- на начальных этапах работы пробуждать у ребенка интерес к себе, привлекать внимание к его зеркальному отражению, гладить по головке, называть ребенка, показывая на отражение, по имени, соотнося жестом: "Кто там? Васенька! И тут Васенька!";
- рассматривать с детьми фотографии, побуждать находить себя, других членов семьи, радоваться вместе с ними, указывать друг на друга, называть по имени, рисовать ребенка одного, с мамой, среди друзей;
- обращать внимание на заинтересованность ребенка в признании его усилий, стремления к сотрудничеству с педагогическим работником, направленности на получение результата.

Создание условий для привлечения внимания и интереса к другим детям, к взаимодействию с ними:

- учить выражать расположение путем ласковых прикосновений, поглаживания, визуального контакта;
- учить обучающихся взаимодействовать на положительной эмоциональной основе, не причиняя

	<p>друг другу вреда, обмениваться игрушками;</p> <ul style="list-style-type: none"> • создавать условия для совместных действий обучающихся и педагогических работников (игры с одним предметом - мячом, с песком, с водой); • использовать психокоррекционные игры и приемы для снятия эмоционального напряжения, негативных поведенческих реакций; • вызывать интерес и положительный эмоциональный отклик при проведении праздников (Новый год, День рождения, выпускной праздник в детском саду). <p><i>Создание условий и предпосылок для развития у обучающихся представлений о месте человека в окружающем мире, формирования социальных эмоций, усвоения моральных норм и правил:</i></p> <ul style="list-style-type: none"> • формировать чувство собственного достоинства, уважения к другому человеку, педагогическому работнику, другим детям через пример (педагогического работника) и в играх-драматизациях со сменой ролей; • развивать представления о социальных отношениях в процессе наблюдений, сюжетно-ролевых игр, бесед, чтения художественной литературы; • развивать социальные эмоции: эмпатию, побуждать к сочувственному отношению к другим детям, к оказанию им помощи; формировать, внимательное и уважительное отношение к родителям (законным представителям), педагогическим работником; окружающим детям; • развивать умение разрешать конфликтные ситуации, используя диалог, монолог (умение идти на компромисс для бесконфликтного решения возникшей проблемы, быть терпеливыми, терпимыми и милосердными); • формировать адекватную самооценку в совокупности эмоционального и когнитивного компонентов: принятие себя "я хороший" и умения критично анализировать и оценивать продукты своей деятельности, собственное поведение; • создавать условия для преодоления негативных качеств формирующегося характера, предупреждения и устранения аффективных, негативистских, аутистических проявлений, отклонений в поведении, а также повышенной тревожности, страхов, которые могут испытывать некоторые обучающиеся с ЗПР; • создавать условия для обогащения нравственно-этической сферы, как в эмоциональном, так и в когнитивном и поведенческом компонентах; важно, чтобы ребенок не только знал о моральных нормах и правилах, но давал нравственную оценку своим
--	---

	<p>поступкам и поступкам друзей; придерживался правил в повседневной жизни.</p>
<p>Коррекционная направленность работы по формированию навыков самообслуживания, трудовому воспитанию</p>	<p><i>Развитие умения планировать деятельность, поэтапно ее осуществлять, давать о ней словесный отчет, развитие саморегуляции в совместной с педагогическим работником и в самостоятельной деятельности:</i></p> <ul style="list-style-type: none"> • бережно относиться ко всем проявлениям самостоятельности обучающихся в быту, во время игры; • закреплять навыки самообслуживания, личной гигиены с опорой на карточки-схемы, отражающие последовательность действий; привлекать внимание к поддержанию опрятного внешнего вида; содержать в порядке собственную одежду; • закреплять усвоение алгоритма действий в процессах умывания, одевания, еды, уборки помещения, используя вербальные и невербальные средства: показ и называние картинок, в которых отражена последовательность действий при проведении процессов самообслуживания, гигиенических процедур; • стимулировать желание обучающихся отражать в играх свой опыт по самообслуживанию, культурно-гигиенические навыки, навыки безопасного для здоровья поведения в доме, на природе и на улице; • воспитывать осознание важности бережного отношения к результатам труда человека (предметам быта, одежде, игрушкам); • развивать способность к элементарному планированию, к произвольной регуляции действий при самообслуживании в бытовой элементарной хозяйственной деятельности; • совершенствовать трудовые действия обучающихся, продолжая развивать практические умения, зрительно-двигательную координацию, постепенно подводя к самостоятельным действиям; • воспитывать у обучающихся желание трудиться вместе с педагогическим работником на участке Организации, поддерживать порядок на игровой площадке; развивать умение подбирать и применять разнообразные предметы-орудия для выполнения хозяйственно-бытовых поручений в помещении, на прогулке; • стимулировать интерес обучающихся к изготовлению различных поделок из бумаги, природного, бросового материалов, ткани и ниток, обращая внимание на совершенствование приемов работы, на последовательность действий, привлекать к анализу результатов труда; развивать умение обучающихся ориентироваться на свойства материалов при изготовлении поделок;

	<ul style="list-style-type: none"> • развивать планирующую и регулирующую функции речи обучающихся в процессе изготовления различных поделок и хозяйственно-бытового труда, заранее распределяя предстоящую работу по этапам, подбирая необходимые орудия и материалы для труда; • закреплять умения сервировать стол по предварительному плану-инструкции (вместе с педагогическим работником); • расширять словарь обучающихся и совершенствовать связную речь при обучении их различным видам труда и при формировании навыков самообслуживания.
<p>Формирование основ безопасного поведения в быту, социуме, природе</p>	<p><i>Развитие осмысленного отношения к факторам опасности для человека и безопасного поведения:</i></p> <ul style="list-style-type: none"> • знакомить с условиями быта человека одновременно с формированием понимания различной знаковой, бытовой, световой и другой окружающей человека информации; • разъяснять назначения различных видов техники и технических устройств (от видов транспорта до бытовых приборов) и обучать элементарному их использованию, учитывая правила техники безопасности; • развивать, значимые для профилактики детского травматизма тактильные, вестибулярные, зрительные ощущения обучающихся, процессы памяти, внимания; • обращать внимание на особенности психомоторики обучающихся с ЗПР и в соответствии с ними проводить профилактику умственного и физического переутомления обучающихся в разные режимные моменты; • соблюдать гигиенический режим жизнедеятельности обучающихся, обеспечивать здоровьесберегающий и щадящий режимы нагрузок; • побуждать обучающихся использовать в реальных ситуациях и играх знания об основных правилах безопасного поведения в стандартных и чрезвычайных ситуациях, полученные в ходе экскурсий, наблюдений, знакомства с художественной литературой, картинным материалом, историческими сведениями, мультфильмами; • способствовать осознанию опасности тех или иных предметов и ситуаций с опорой на мультфильмы, иллюстрации, литературные произведения; • стимулировать интерес обучающихся к творческим играм с сюжетами, расширяющими и уточняющими их представления о способах поведения в чрезвычайных ситуациях и в ситуациях,

	<p>потенциально опасных для жизни и здоровья, учить обучающихся наполнять знакомую игру новым содержанием;</p> <ul style="list-style-type: none"> • формировать представления обучающихся о труде (сотрудник МЧС (спасатель, пожарный), сотрудник полиции и ГИБДД (регулировщик, постовой полицейский), водители транспортных средств, работники информационной службы), побуждать их отражать полученные представления в игре; • учить обучающихся называть и набирать специальные номера телефонов, четко и правильно сообщать необходимую информацию (в соответствии с возрастными и интеллектуальными особенностями обучающихся); • формировать элементарные представления о безопасном поведении в информационной среде: о необходимости согласовывать свои действия с родителями (законными представителями), педагогическим работником по допустимой продолжительности просмотра телевизионной передачи, компьютерных игр и занятий; • закреплять кооперативные умения обучающихся в процессе игр и образовательных ситуаций, проявляя отношения партнерства, взаимопомощи, взаимной поддержки в ходе проигрывания ситуаций по основам безопасности жизнедеятельности; • расширять объем предметного (существительные), предикативного (глаголы) и адъективного (прилагательные) словарей импрессивной и экспрессивной речи для называния объектов, явлений, ситуаций по вопросам безопасного поведения; • объяснять семантику слов по тематике, связанной с безопасностью поведения (пассажир, пешеход, водитель транспортного средства, сотрудник МЧС, ГИБДД, правила движения, информационные, запрещающие, предупреждающие знаки); • поощрять проявления осмотрительности и осторожности у обучающихся в нестандартных и потенциально опасных ситуациях; • расширять, уточнять и систематизировать представления обучающихся о некоторых источниках опасности для окружающего природного мира: обучающиеся должны понимать последствия своих действий, уметь объяснить, почему нельзя: ходить по клумбам, газонам, рвать растения, листья и ветки деревьев и кустарников, распугивать птиц, засорять водоемы, оставлять мусор в лесу, парке; почему нужно разводить огонь только в специально оборудованном месте и в присутствии родителей (законных представителей), педагогический работников, перед уходом тщательно заливать место
--	--

	<p>костра водой;</p> <ul style="list-style-type: none"> • с детьми, склонными к повышенной тревожности, страхам, проводить психопрофилактическую работу: у ребенка должны быть знания о правилах безопасного поведения, но информация не должна провоцировать возникновение тревожно-фобических состояний.
--	---

**Коррекционно-развивающая работа в образовательной области
«Познавательное развитие»**

Разделы	Задачи и педагогические условия реализации программы коррекционной работы
<p>Коррекционная направленность работы по сенсорному развитию</p>	<p><i>Развитие сенсорных способностей в предметно-практической деятельности:</i></p> <ul style="list-style-type: none"> • развивать любознательность, познавательные способности, стимулировать познавательную активность посредством создания насыщенной предметно-пространственной среды; • развивать все виды восприятия: зрительного, тактильно-двигательного, слухового, вкусового, обонятельного, стереогнозиса, обеспечивать полисенсорную основу обучения; • развивать сенсорно-перцептивные способности обучающихся, исходя из принципа целесообразности и безопасности, учить их выделению знакомых объектов из фона зрительно, по звучанию, на ощупь, по запаху и на вкус; • организовывать практические исследовательские действия с различными веществами, предметами, материалами, постепенно снижая участие и помощь педагогического работника и повышая уровень самостоятельности ребенка; • учить приемам обследования - практического соотнесения с образцом-эталоном путем прикладывания и накладывания, совмещения элементов; совершенствуя зрительно-моторную координацию и тактильно-двигательное восприятие (обведение контуров пальчиком, примеривание с помощью наложения и приложения данного элемента к образцу-эталоны); • развивать анализирующее восприятие, постепенно подводить к пониманию словесного обозначения признаков и свойств, умению выделять заданный признак; • формировать полноценные эталонные представления

	<p>о цвете, форме, величине, закреплять их в слове: переводить ребенка с уровня выполнения инструкции "Дай такой же" к уровню "Покажи синий, красный, треугольник, квадрат" и далее - к самостоятельному выделению и словесному обозначению признаков цвета, формы, величины, фактуры материалов;</p> <ul style="list-style-type: none"> • формировать у обучающихся комплексный алгоритм обследования объектов на основе зрительного, слухового, тактильно-двигательного восприятия для выделения максимального количества свойств и признаков; • развивать способность узнавать и называть объемные геометрические тела и соотносить их с плоскостными образцами и с реальными предметами; • учить обучающихся собирать целостное изображение предмета из частей, складывать разрезные картинки, постепенно увеличивая количество частей и конфигурацию разреза; • развивать стереогноз - определять на ощупь фактуру материалов, величину предметов, узнавать и называть их; • развивать глазомерные функции и умение ориентироваться в сериационном ряду по величине, включать элементы в ряд, сравнивать элементы ряда по параметрам величины, употребляя степени сравнения прилагательных; • развивать умение оперировать наглядно воспринимаемыми признаками при группировке предметов, исключении лишнего, обосновывать выбор принципа классификации; • знакомить обучающихся с пространственными свойствами объектов (геометрических фигур и тел, их формой как постоянным признаком, размером и расположением как признаками относительными); развивать способность к их идентификации, группировке по двум и нескольким образцам, классификации; • развивать мыслительные операции анализа, синтеза, сравнения, обобщения, конкретизации, абстрагирования, классификации на основе выделения наглядно воспринимаемых признаков.
<p>Коррекционная направленность в работе по</p>	<p><i>Развитие конструктивного праксиса, наглядно-образного мышления, способности к моделированию:</i></p>

развитию конструктивной деятельности

- формировать интерес к конструктивным материалам и их игровому использованию: демонстрация продуктов конструирования (строительство загонов и домиков для зверей, мебели для куклы) с целью;
- развивать интерес к конструированию и побуждать к "опредмечиванию", ассоциированию нагромождений с реальными объектами, поощряя стремление обучающихся называть "узнанную" постройку;
- формировать у обучающихся желание подражать действиям педагогического работника; побуждать к совместной конструктивной деятельности при обязательном речевом сопровождении всех осуществляемых действий;
- учить обучающихся видеть целостную конструкцию и анализировать ее основные и вспомогательные части, устанавливая их функциональное назначение, определяя соответствие форм, размеров, местоположения в зависимости от задач и плана конструкции;
- формировать умение воссоздавать целостный образ путем конструирования из частей (используют прием накладывания на контур, заполнения имеющихся пустот); уделять внимание развитию речи, предваряющей процесс воссоздания целого из частей;
- развивать умение действовать двумя руками под контролем зрения в ходе создания построек;
- развивать операционально-технические умения обучающихся, используя разнообразный строительный материал;
- совершенствовать кинестетическую и кинетическую основу движений пальцев рук в процессе занятий с конструктивным материалом, требующим разных способов сочленения и расстановки элементов (крепление по типу пазлов, деталей с втулками, установка детали на деталь, сборно-разборные игрушки и крепления с помощью гаек, замков);
- учить замечать и исправлять ошибки; для привлечения внимания обучающихся использовать как указательные и соотносящие жесты, так и словесные указания;
- побуждать к совместному с педагогическим работником, а затем - к самостоятельному обыгрыванию построек;
- для старших дошкольников организовывать

	<p>конструктивные игры с различными материалами: сборно-разборными игрушками, разрезными картинками-пазлами;</p> <ul style="list-style-type: none"> • положительно принимать и оценивать продукты детской деятельности, радуясь вместе с ними, но в то же время, побуждая видеть ошибки и недостатки и стремиться их исправить; • закреплять представления обучающихся об архитектуре как искусстве и о строительстве как труде по созданию различных построек, необходимых людям для жизни и деятельности; • закреплять представления обучающихся о форме, величине, пространственных отношениях элементов в конструкции, отражать это в речи; • закреплять умение сравнивать элементы детских строительных наборов и конструкций по величине, расположению, употребляя при этом прилагательные и обозначая словом пространственные отношения; • формировать способность к анализу и воспроизведению конструкций по предметному образцу, чертежу, силуэтному изображению; выполнять схематические рисунки и зарисовки построек; • учить обучающихся использовать в процессе конструирования все виды словесной регуляции: отчет, сопровождение и планирование деятельности; упражнять обучающихся в умении рассказывать о последовательности конструирования после выполнения задания, в сравнении с предварительным планом; • развивать творческое воображение обучающихся, использовать приобретенные конструктивные навыки для создания построек, необходимых для развертывания или продолжения строительно-конструктивных, сюжетно-ролевых, театрализованных и подвижных игр; • учить обучающихся выполнять сюжетные конструкции по заданному началу и собственному замыслу (с предварительным планированием и заключительным словесным отчетом).
<p>Коррекционная направленность работы по формированию элементарных математических представлений</p>	<p><i>Создавать условия и предпосылки для развития элементарных математических представлений в дочисловой период:</i></p> <ul style="list-style-type: none"> • формировать умения сравнивать предметы, объединять их в группы на основе выделенного

	<p>признака (формы, размера, расположения), составлять ряды-серии (по размеру, расположению);</p> <ul style="list-style-type: none"> • совершенствовать навыки использования способов проверки (приемы наложения и приложения) для определения количества, величины, формы объектов, их объемных и плоскостных моделей; • создавать условия для практических действий с дочисловыми множествами, учить практическим способам сравнения множеств путем наложения и приложения; • уделять особое внимание осознанности действий обучающихся, ориентировке на содержание множеств при их сравнении путем установления взаимно однозначного соответствия (приложения один к одному). <p><i>Развивать понимание количественных отношений, количественной характеристики чисел:</i></p> <ul style="list-style-type: none"> • учить пересчитывать предметы по заданию "Посчитай", пользуясь переключением каждого элемента, прикосновением пальцем к каждому элементу, указательным жестом, и просто на основании прослеживания глазами; • учить выделять определенное количество предметов из множества по подражанию и образцу, после пересчета и без него, соотносить с количеством пальцев, палочек и другого символического материала, показывать решение на пальцах, счетных палочках; • при затруднениях в использовании математической символики уделять внимание практическим и активно-пассивным действиям с рукой ребенка; • продолжать учить обучающихся образовывать последующее число, добавляя один объект к группе, а также предыдущее число, удаляя один объект из группы; • совершенствовать счетные действия обучающихся с множествами предметов на основе слухового, тактильного и зрительного восприятия; • знакомить обучающихся с количеством в пределах пяти-десяти (возможный предел освоения детьми чисел определяется, исходя из уровня их математического развития на каждом этапе образовательной деятельности); • прорабатывать до полного осознания и понимания
--	--

	<p>состав числа из единиц на различном раздаточном материале;</p> <ul style="list-style-type: none"> • развивать цифровой гнозис: учить обучающихся узнавать знакомые цифры 0, 1-9 в правильном и зеркальном (перевернутом) изображении, среди наложенных друг на друга изображений, соотносить их с количеством объектов; • учить возможным способам изображения цифр: рисованию на бумаге, на песке, на доске, в воздухе; конструированию из различных материалов (ниток, шнуров, мягкой цветной проволоки, палочек); лепке из глины, теста, пластилина; • формировать у обучающихся умение называть числовой ряд, выкладывая цифры в аналогичной последовательности, подбирать соответствующую цифру к количеству объектов, выделять цифровые знаки среди других изображений (букв, схематических изображений объектов, геометрических фигур) и называть их обобщающим словом. <p><i>Знакомство обучающихся с элементарными арифметическими задачами с опорой на наглядность и практические действия:</i></p> <ul style="list-style-type: none"> • приучать выслушивать данные задачи, выделять вопрос; • применять способ передачи ее содержания в форме диалога (один говорит первую часть условия, второй - другую, третий задает вопрос); • знакомить обучающихся с различными символическими обозначениями действий задачи, использованием стрелок, указателей, объединительных и разъединительных линии; • учить обучающихся придумывать задачи по предложенной наглядной ситуации, а затем по представлению, решать их в пределах усвоенного состава числа; • развивать зрительное внимание, учить замечать: изменения в цвете, форме, количестве предметов; • вызывать интерес к решению задач с опорой на задачи-драматизации и задачи-иллюстрации на сложение и вычитание, используя наглядный материал и символические изображения (палочки, геометрические фигуры), в пределах пяти-десяти и включать сформированные представления в
--	---

предметно-практическую и игровую деятельности.

Формирование пространственных представлений:

- закреплять представления о частях тела на начальных этапах работы;
- развивать у обучающихся способность ориентироваться в телесном пространстве, осваивая координаты: вверху-внизу, впереди-сзади, правая-левая рука, в дальнейшем соотносить с правой и левой рукой правую и левую стороны тела;
- развивать ориентировку в пространстве "от себя" (вверху-внизу, впереди-сзади, справа-слева);
- учить воспринимать и воспроизводить пространственные отношения, между объектами по подражанию, образцу и словесной инструкции;
- обращать внимание на понимание и употребление предлогов с пространственным значением;
- обращать особое внимание на относительность пространственных отношений при передвижениях в различных направлениях, поворотах, действиях с предметами;
- создавать условия для осознания детьми пространственных отношений путем обогащения их собственного двигательного опыта, учить перемещаться в пространстве в заданном направлении по указательному жесту, с помощью стрелки-вектора, по схеме-маршруту; выполнять определенные действия с предметами и отвечать на вопросы: "Куда? Откуда? Где?";
- закреплять умение использовать словесные обозначения местонахождения и направления движения, пользуясь при этом движением руки и указательным жестом;
- развивать ориентировку в линейном ряду, выполняя задания: назови соседей, какая игрушка справа от мишки, а какая слева, пересчитай игрушки в прямом и в обратном порядке;
- формировать ориентировку на листе, закреплять при выполнении зрительных и слуховых диктантов;
- формировать ориентировку в теле человека, стоящего напротив;
- побуждать обучающихся перемещать различные предметы вперед, назад, вверх, вниз по горизонтали, по вертикали, по кругу (по словесной инструкции)

	<p>педагогического работника и самостоятельно);</p> <ul style="list-style-type: none"> • соотносить плоскостные и объемные формы в процессе игр и игровых упражнений, выделяя общие и различные пространственные признаки, структурные элементы геометрических фигур: вершины, углы, стороны; • формировать ориентировку на листе и на плоскости; • формировать представления обучающихся о внутренней и внешней частях геометрической фигуры, ее границах, закреплять эти представления в практических видах деятельности (рисовании, аппликации, конструировании); • знакомить обучающихся с понятиями "точка", "кривая линия", "ломаная линия", "замкнутая линия", "незамкнутая линия", закрепляя в практической деятельности представления обучающихся о взаимоотношении точек и линий, моделируя линии из различных материалов (шнуров, ниток, мягкой цветной проволоки, лент, геометрических фигур). <p><i>Формирование временных представлений:</i></p> <ul style="list-style-type: none"> • уделять внимание как запоминанию названий дней недели, месяцев, так и пониманию последовательности и цикличности времен года, месяцев, дней недели, времени суток; • использовать наглядные модели при формировании временных представлений; • учить понимать и устанавливать возрастные различия между людьми; формировать представление о возрастных периодах, о том, что родители (законные представители), педагогические работники тоже были маленькими; • формировать понимание временной последовательности событий, временных причинно-следственных зависимостей (Что сначала - что потом? Что чем было - что чем стало?); • развивать чувство времени с использованием песочных часов.
<p>Коррекционная направленность работы по формированию целостной картины мира, расширению кругозора</p>	<p><i>Создание предпосылок для развития элементарных естественнонаучных представлений:</i></p> <ul style="list-style-type: none"> • формировать у обучающихся комплексный алгоритм обследования объектов (зрительно-тактильно-слуховой ориентировки) для выделения максимального количества свойств объекта;

- организовывать наблюдения за различными состояниями природы и ее изменениями с привлечением внимания обучающихся к различению природных звуков (гром, шум ветра, шуршание насекомых), к изменению световой освещенности дня (во время грозы), к различению голосов животных и птиц;
- формировать связи между образом объекта и обозначающим его словом, правильное его понимание и использование (трещит, поскрипывает), особенно у обучающихся с недостатками зрительного восприятия и слухового внимания; лексико-грамматическим недоразвитием;
- обучать обучающихся на основе собственных знаний и представлений умению составлять рассказы и описывать свои впечатления, используя вербальные и невербальные средства (с опорой на схемы);
- использовать оптические, световые, звуковые и прочие технические средства, и приспособления, усиливающие и повышающие эффективность восприятия;
- организовывать опытно-экспериментальную деятельность для понимания некоторых явлений и свойств предметов и материалов, для развития логического мышления (тает - не тает, тонет - не тонет).

Создание условий для формирования предпосылки экологической культуры:

- создавать условия для установления и понимания причинно-следственных связей природных явлений и жизнедеятельности человека с опорой на все виды восприятия;
- организовывать наблюдения за природными объектами и явлениями в естественных условиях, обогащать представления обучающихся с учетом недостатков внимания (неустойчивость, сужение объема) и восприятия (сужение объема, замедленный темп, недостаточная точность);
- развивать словесное опосредование воспринимаемой наглядной информации, связанное с выделением наблюдаемых объектов и явлений, обогащать словарный запас;
- вызывать интерес, формировать и закреплять навыки

	<p>самостоятельного выполнения действий, связанных с уборкой помещений, территории двора;</p> <ul style="list-style-type: none"> • расширять и углублять представления обучающихся о местах обитания, образе жизни, способах питания животных и растений; • продолжать формировать умение обучающихся устанавливать причинно-следственные связи между условиями жизни, внешними и функциональными свойствами в человеческом, животном и растительном мире на основе наблюдений и практического экспериментирования; • расширять и закреплять представления обучающихся о предметах быта, необходимых человеку (рабочая, повседневная и праздничная одежда; обувь для разных сезонов; мебель для дома, для детского сада, для работы и отдыха; чайная, столовая посуда; технические средства); • формировать и расширять представления о Родине: о городах России, ее столице, государственной символике, гимне страны; национальных героях; исторических событиях, обогащая словарный запас; • расширять и уточнять представления обучающихся о макросоциальном окружении (улица, места общественного питания, места отдыха, магазины, деятельность людей, транспортные средства); • углублять и расширять представления обучающихся о явлениях природы, сезонных и суточных изменениях, связывая их с изменениями в жизни людей, животных, растений в различных климатических условиях; • расширять представления обучающихся о праздниках (Новый год, День рождения, Выпускной праздник в детском саду, День учителя, День защитника Отечества, День города, День Победы, спортивные праздники); • расширять словарный запас, связанный с содержанием эмоционального, бытового, предметного, социального и игрового опыта обучающихся.
<p>Коррекционная направленность в работе по развитию высших психических функций</p>	<p><i>Развитие мыслительных операций:</i></p> <ul style="list-style-type: none"> • стимулировать и развивать опосредованные действия как основу наглядно-действенного мышления, создавать специальные наглядные проблемные ситуации, требующие применения вспомогательных предметов и орудий;

	<ul style="list-style-type: none"> • поддерживать мотивацию к достижению цели при решении наглядных задач; учить способам проб, примеривания, зрительного соотнесения; • развивать способность к анализу условий наглядной проблемной ситуации, осознанию цели, осуществлению поиска вспомогательных средств (достать недоступный руке предмет; выловить из банки разные предметы, используя соответствующее приспособление); • знакомить обучающихся с разнообразием орудий и вспомогательных средств, учить действиям с бытовыми предметами-орудиями: ложкой, совком, щеткой, веником, грабелями, наборами для песка; • формировать у обучающихся операции анализа, сравнения, синтеза на основе наглядно воспринимаемых признаков; • учить анализу образцов объемных, плоскостных, графических, схематических моделей, а также реальных объектов в определенной последовательности, сначала с помощью педагогического работника, затем самостоятельно; • учить умению узнавать объемные тела по разным проекциям, рассматривать их с разных сторон с целью точного узнавания, выполнять графические изображения деталей конструкторов (с разных сторон); • развивать антиципирующие способности в процессе складывания разрезной картинки и сборно-разборных игрушек (работу связывают с другими видами продуктивной деятельности), построении сериационных рядов; • развивать наглядно-образное мышление в заданиях по узнаванию целого по фрагментам (чьи лапы, хвосты, уши; дом - по элементам); • развивать способность к замещению и наглядному моделированию в играх на замещение, кодирование, моделирование пространственных ситуаций (игры с кукольной комнатой); • учить обучающихся сравнивать предметные и сюжетные изображения, выделяя в них сходные и различные элементы и детали (2-3 элемента); • развивать зрительный гнозис, предлагая детям узнавать зашумленные, наложенные, перечеркнутые, конфликтные изображения; • развивать вероятностное прогнозирование, умение
--	--

	<p>понимать закономерности расположения элементов в линейном ряду (в играх "Продолжи ряд", "Закончи ряд");</p> <ul style="list-style-type: none"> • развивать способность понимать скрытый смысл наглядной ситуации, картинок-нелепиц, устанавливать простейшие аналогии на наглядном материале; • формировать умение делать простейшие умозаключения индуктивно-дедуктивного характера: сначала при наблюдении за природными явлениями, при проведении опытов, затем на основе имеющихся знаний и представлений; • обращать внимание обучающихся на существенные признаки предметов, учить оперировать значимыми признаками на уровне конкретно-понятийного мышления: выделять признаки различия и сходства; обобщать ряды конкретных понятий малого объема; • формировать обобщающие понятия, учить делать обобщения на основе существенных признаков, осуществлять классификацию; • подводить к пониманию текстов со скрытой моралью; <p><i>Развитие мнестической деятельности:</i></p> <ul style="list-style-type: none"> • осуществлять избирательный подбор дидактического материала, игровых упражнений, мнемотехнических приемов для развития зрительной и слухо-речевой памяти; • совершенствовать следующие характеристики: объем памяти, динамику и прочность запоминания, семантическую устойчивость, тормозимость следов памяти, стабильность регуляции и контроля. <p><i>Развитие внимания:</i></p> <ul style="list-style-type: none"> • развивать слуховое и зрительное сосредоточение на ранних этапах работы; • развивать устойчивость, концентрацию и объем внимания в разных видах деятельности и посредством специально подобранных упражнений; • развивать способность к переключению и к распределению внимания; • развивать произвольную регуляцию и самоконтроль при выполнении бытовых, игровых, трудовых действий и в специальных упражнениях
--	--

Разделы	Задачи и педагогические условия реализации программы коррекционной работы
<p>Коррекционная направленность работы по развитию речи</p>	<p><i>Развитие импрессивной стороны речи:</i></p> <ul style="list-style-type: none"> • развивать понимание обращенной речи с опорой на совместные с педагогическим работником действия, наглядные ситуации, игровые действия; • создавать условия для понимания речи в зависимости от ситуации и контекста; уделять особое внимание пониманию детьми вопросов, сообщений, побуждений, связанных с различными видами деятельности; • развивать понимание речи на основе выполнения словесной инструкции и подражания с помощью куклы-помощника; • в процессе работы над лексикой проводить разъяснение семантических особенностей слов и высказываний; • в процессе работы над грамматическим строем речи привлекать внимание обучающихся к изменению значения слова с помощью грамматических форм (приставок, суффиксов, окончаний); • проводить специальные речевые игры и упражнения на развитие восприятия суффиксально-префиксальных отношений, сочетать их с демонстрацией действий (пришел, ушел, вышел, зашел), а на этапе подготовке к школе предлагать опору на схемы-модели состава слова; • в процессе работы над фонематическим восприятием обращать внимание обучающихся на смыслоразличительную функцию фонемы (как меняется слово при замене твердых и мягких, свистящих и шипящих, звонких и глухих согласных: мал - мял; миска - мишка; дочка - точка); • работать над пониманием многозначности слов русского языка; • разъяснять смысловое значение пословиц, метафор, крылатых выражений; • создавать условия для оперирования речемыслительными категориями, использования в активной речи малых фольклорных форм (метафор, сравнений, эпитетов, пословиц, образных выражений, поговорок, загадок); • привлекать внимание обучающихся к различным

интонациям (повествовательным, восклицательным, вопросительным), учить воспринимать их и воспроизводить; понимать смысловозначительную функцию интонации.

Стимуляция речевого общения:

- организовывать и поддерживать речевое общение обучающихся на занятиях и вне занятий, побуждение к внимательному выслушиванию других обучающихся, фиксирование внимания ребенка на содержании высказываний обучающихся;
- создавать ситуации общения для обеспечения мотивации к речи; воспитывать у ребенка отношение к другому ребенку как объекту взаимодействия;
- побуждать к обращению к педагогическому работнику, другим детям с сообщениями, вопросами, побуждениями (то есть к использованию различных типов коммуникативных высказываний);
- обучение обучающихся умению отстаивать свое мнение, доказывать, убеждать, разрешать конфликтные ситуации с помощью речи.

Совершенствование произносительной стороны речи (звукопроизношения, просодики, звуко-слоговой структуры), соблюдение гигиены голосовых нагрузок:

- закреплять и автоматизировать правильное произнесение всех звуков в слогах, словах, фразах, спонтанной речи по заданиям учителя-логопеда;
- развивать способность к моделированию правильного речевого темпа с предложением образцов произнесения разговорной речи, отрывков из литературных произведений, сказок, стихотворных форм, пословиц, загадок, скороговорок, чистоговорок;
- формировать умение воспринимать и воспроизводить темпо-ритмические и интонационные особенности предлагаемых речевых образцов;
- воспринимать и символически обозначать (зарисовывать) ритмические структуры (ритм повтора, ритм чередования, ритм симметрии);
- совершенствовать звуко-слоговую структуру, преодолевать недостатки слоговой структуры и звуконаполняемости;
- развивать интонационную выразительность речи посредством использования малых фольклорных

	<p>форм, чтения стихов, игр-драматизаций;</p> <ul style="list-style-type: none"> • соблюдать голосовой режим, разговаривая и проводя занятия голосом разговорной громкости, не допуская форсирования голоса, крика; • следить за голосовым режимом обучающихся, не допускать голосовых перегрузок; • формировать мягкую атаку голоса при произнесении звуков; работать над плавностью речи; • развивать умение изменять силу голоса: говорить громко, тихо, шепотом; • вырабатывать правильный темп речи; • работать над четкостью дикции; • работать над интонационной выразительностью речи. <p><i>Развитие фонематических процессов (фонематического слуха как способности дифференцировать фонемы родного языка и фонематического восприятия как способности к звуковому анализу):</i></p> <ul style="list-style-type: none"> • поддерживать и развивать интерес к звукам окружающего мира; побуждать к узнаванию различных шумов (шуршит бумага, звенит колокольчик, стучит молоток); • развивать способность узнавать бытовые шумы: работающих электроприборов (пылесоса, стиральной машины), нахождению и называнию звучащих предметов и действий, подражанию им (пылесос гудит - ж-ж-ж-ж); • на прогулках расширять представлений о звуках природы (шуме ветра, ударах грома), голосах животных, обучать обучающихся подражанию им; • узнавать звучание различных музыкальных инструментов (маракас, металлофон, балалайка, дудочка); • учить воспринимать и дифференцировать предметы и явления по звуковым характеристикам (громко - тихо, длинно - коротко); • учить обучающихся выполнять графические задания, ориентируясь на свойства звуковых сигналов (долготу звука): проведение линий разной длины карандашом на листе бумаги в соответствии с произнесенным педагогический работником гласным звуком; • учить дифференцировать на слух слова с оппозиционными звуками (свистящими и шипящими,
--	---

	<p>твердыми и мягкими, звонкими и глухими согласными);</p> <ul style="list-style-type: none"> • учить подбирать картинки с предметами, в названии которых слышится заданный звук; • учить выделять гласный под ударением в начале и в конце слова, звонкий согласный в начале слова, глухой согласный - в конце слова; • знакомить с фонетическими характеристиками гласных и согласных звуков, учить обучающихся давать эти характеристики при восприятии звуков. <p><i>Расширение, обогащение, систематизация словаря:</i></p> <ul style="list-style-type: none"> • расширять объем и активизировать словарь параллельно с расширением представлений об окружающей действительности, развитием познавательной деятельности; • уточнять значения слов, используя различные приемы семантизации; пополнять и активизировать словарный запас, уточнять понятийные и контекстуальные компоненты значений слов на основе расширения познавательного и речевого опыта обучающихся; • формировать лексическую системность: учить подбирать антонимы и синонимы на материале существительных, глаголов, прилагательных; • совершенствовать представления об антонимических и синонимических отношениях между словами, знакомить с явлениями омонимии, с многозначностью слов; • формировать предикативную сторону речи за счет обогащения словаря глаголами и прилагательными; • проводить углубленную работу по формированию обобщающих понятий. <p><i>Формирование грамматического строя речи:</i></p> <ul style="list-style-type: none"> • развивать словообразовательные умения; создавать условия для освоения продуктивных и непродуктивных словообразовательных моделей; • уточнять грамматическое значение существительных, прилагательных, глаголов; • развивать систему словоизменения; ориентировочные умения при овладении морфологическими категориями; • формировать умения морфолого-синтаксического оформления словосочетаний и простых
--	--

	<p>распространенных предложений различных моделей;</p> <ul style="list-style-type: none"> • закреплять правильное использование детьми в речи грамматических форм слов, расширять набор используемых детьми типов предложений, структур синтаксических конструкций, видов синтаксических связей и средств их выражения; • работать над пониманием и построением предложно-падежных конструкций; • развивать умение анализировать выраженную в предложении ситуацию; • учить понимать и строить логико-грамматические конструкции; • развивать вероятностное прогнозирование при построении слов, словосочетаний, синтаксических конструкций (закончи слово предложение, рассказ). <p><i>Развитие связной диалогической и монологической речи:</i></p> <ul style="list-style-type: none"> • формировать умения участвовать в диалоге, побуждать обучающихся к речевой активности, к постановке вопросов, развивать единство содержания (вопрос - ответ); • стимулировать речевое общение: предлагать образцы речи, моделировать диалоги - от реплики до развернутой речи; • развивать понимание единства формы и значения, звукового оформления мелодико-интонационных компонентов, лексического содержания и семантического значения высказываний; • работать над фразой (с использованием внешних опор в виде предметных и сюжетных картинок, различных фишек и схем); • помогать устанавливать последовательность основных смысловых компонентов текста или наглядной ситуации, учить оформлять внутритекстовые связи на семантическом и коммуникативном уровнях и оценивать правильность высказывания; • развивать способность составлять цельное и связное высказывание на основе: пересказа небольших по объему текстов, составления рассказов с опорой на серию картин, отдельные сюжетные картинки, описательных рассказов и рассказов из личного опыта; • развивать вышеперечисленные умения с опорой на
--	---

инсценировки, игры-драматизации, моделирование ситуации на магнитной доске, рисование пиктограмм, использование наглядно-графических моделей;

- в целях развития планирующей, регулирующей функции речи развивать словесную регуляцию во всех видах деятельности: при сопровождении ребенком речью собственных практических действий, подведении им итогов деятельности, при элементарном планировании с опорами и без;
- усиливать организующую роль речи в поведении обучающихся и расширять их поведенческий репертуар с помощью обучения рассказыванию о новых знаниях и новом опыте, о результате поступков и действий, развивая навыки произвольного поведения, подчинения правилам и следования инструкции и образцу.

Подготовка к обучению грамоте:

- развивать у обучающихся способность к символической и аналитико-синтетической деятельности с языковыми единицами; учить приемам умственной деятельности, необходимым для сравнения, выделения и обобщения явлений языка;
- формировать навыки осознанного анализа и моделирования звуко-слогового состава слова с помощью фишек;
- учить анализу состава предложения, моделирования с помощью полосок разной длины, учить выделять предлог в составе предложения, обозначать его фишкой;
- учить дифференцировать употребление терминов "предложение" и "слово" с использованием условно-графической схемы предложения;
- упражнять обучающихся в умении составлять предложения по схемам;
- развивать умение выполнять звуковой анализ и синтез на слух, без опоры на условно-графическую схему;
- учить обучающихся выражать графически свойства слов: короткие - длинные слова (педагогический работник произносит короткое слово - обучающиеся ставят точку, длинное слово - линию - тире);
- закреплять умение давать фонетическую характеристику заданным звукам;
- формировать умение соотносить выделенную из

	<p>слова фонему с определенным зрительным образом буквы;</p> <ul style="list-style-type: none"> • учить составлять одно-двусложные слова из букв разрезной азбуки; • развивать буквенный гнозис, предлагая узнать букву в условиях наложения, зашумления, написания разными шрифтами. <p><i>Формирование графомоторных навыков и подготовка руки к письму:</i></p> <ul style="list-style-type: none"> • формировать базовые графические умения и навыки на нелинованном листе: точки, штрихи, обводка, копирование; • учить выполнять графические задания на тетрадном листе в клетку и линейку по образцу и речевой инструкции; • учить обучающихся копировать точки, изображения узоров из геометрических фигур, соблюдая строку и последовательность элементов; • учить обучающихся выполнять графические диктанты в тетрадях по речевой инструкции; • учить проводить различные линии и штриховку по указателю - стрелке; • совершенствовать навыки штриховки, закрашивание контуров предметов, орнаментов и сюжетных картинок: учить обучающихся срисовывать, дорисовывать, копировать и закрашивать контуры простых предметов.
<p>Коррекционная направленность в работе по приобщению к художественной литературе</p>	<p><i>Формирование элементарной культуры речевого поведения, умение слушать родителей (законных представителей), педагогического работника, других детей, внимательно и доброжелательно относиться к их рассказам и ответам:</i></p> <ul style="list-style-type: none"> • вызывать интерес к книге: рассматривать с детьми иллюстрации в детских книгах, специально подобранные картинки с близким ребенку содержанием, побуждать называть персонажей, демонстрировать и называть их действия; • читать детям потешки, прибаутки, стихи (в двусложном размере), вызывая у них эмоциональный отклик, стремление отхлопывать ритм или совершать ритмичные действия, побуждать к совместному и отраженному декламированию, поощрять инициативную речь обучающихся; • направлять внимание обучающихся в процессе

	<p>чтения и рассказывания на полноценное слушание, фиксируя последовательность событий;</p> <ul style="list-style-type: none"> • поддерживать и стимулировать интерес обучающихся к совместному чтению потешек, стихотворных форм, сказок, рассказов, песенок, после прочтения обсуждать и разбирать прочитанное, добиваясь понимания смысла; • использовать схематические зарисовки (на бумаге, специальной доске), отражающие последовательность событий в тексте; • в процессе чтения и рассказывания демонстрировать поведение персонажей, используя различную интонацию, голос различной высоты для передачи состояния персонажей и его роли в данном произведении; • беседовать с детьми, работать над пониманием содержания художественных произведений (прозаических, стихотворных), поведения и отношений персонажей, разъяснять значения незнакомых слов и выражений; • учить обучающихся передавать содержание по ролям, создавая выразительный образ; • учить обучающихся рассказыванию, связывая с ролевой игрой, театрализованной деятельностью, рисованием; • вводить в занятия предметы-заменители, слова-заменители, символы, широко используя речевые игры, шарады.
--	--

**Коррекционно-развивающая работа в образовательной области
«Художественно-эстетическое развитие»**

Разделы	Задачи и педагогические условия реализации программы коррекционной работы
<p>Коррекционная направленность в работе по развитию детского творчества</p>	<p><i>Развитие познавательных процессов, речи, мотивационных и регуляционных компонентов деятельности в её продуктивных видах:</i></p> <ul style="list-style-type: none"> • формировать предпосылки изобразительной деятельности; создавать условия для развития самостоятельного черкания карандашами, мелками, волоконными карандашами, • организовывать совместные действия с ребенком, направляя на ассоциирование каракулей с обликом знакомых предметов, поощряя их "узнавание" и называние с целью "опредмечивания",

- рисовать для ребенка по его просьбе или специально с целью вызвать у него интерес к изображению и к себе как объекту для изображения;
- отражать в создаваемых изображениях жизнь самого ребенка, его бытовой, предметно-игровой, положительный эмоциональный опыт; рисование сопровождать эмоциональными высказываниями;
- побуждать обучающихся демонстрировать изображенные на рисунке действия по подражанию и самостоятельно;
- развивать у обучающихся восприятие плоскостных изображений, уделяя особое внимание изображению человека и его действий, рассматриванию картинок, иллюстраций в книгах;
- знакомить с изобразительными средствами и формировать изобразительные навыки в совместной деятельности с педагогическим работником;
- учить обучающихся анализировать строение предметов, выделять форму, цвет целого объекта и его частей, отражать их с помощью различных изобразительных средств;
- уделять особое внимание рисованию фигуры человека, учить передавать строение человеческого тела, его пропорции;
- побуждать экспериментировать с цветом, эстетически воспринимать различные сочетания цветов;
- учить понимать сигнальное значение цвета, его теплых и холодных оттенков (зимний пейзаж - летний пейзаж - осенний пейзаж);
- развивать целостность восприятия, передавать целостный образ в предметном рисунке, отражая структуру объекта;
- развивать творческие способности, побуждать придумывать и создавать композицию, осваивать различные художественные техники, использовать разнообразные материалы и средства;
- развивать эстетические чувства, эстетическое восприятие иллюстраций, картин, рисунков;
- развивать интерес обучающихся к пластическим материалам (тесту, глине), в процессе лепки, из которых обучающиеся разминают, разрывают, соединяют куски теста, расплющивают, а педагогические работники придают затем этим кускам предметный вид, что закрепляется в слове и

	<p>дальнейшем обыгрывании;</p> <ul style="list-style-type: none"> • развивать конструктивный праксис, ручную умелость, закрепляя технические навыки лепки; • включать в последующую совместную игру фигурки людей, животных, вылепленных ребенком (собачка просит есть, бегаёт, спит, "служит"); • знакомить с алгоритмами деятельности при изготовлении поделок с помощью аппликации; • развивать чувство изобразительного ритма, выполняя вместе с детьми задания, включающие наклеивание заготовок, учить составлять простейшие декоративных узоры по принципу повторности и чередования в процессе "подвижной аппликации", без наклеивания; • уделять внимание выработке точных движений рук под зрительным контролем при выполнении аппликации (при совмещении поверхностей держать одной рукой, перемещать или сдвигать другой); • совершенствовать ориентировку в пространстве листа при аппликации по образцу или словесной инструкции; • развивать координацию движений рук, зрительно-двигательную координацию в процессе рисования, лепки, аппликации; • использовать сюжетные рисунки на занятиях по развитию речи для составления наглядной программы высказываний. <p><i>Развитие воображения и творческих способностей обучающихся:</i></p> <ul style="list-style-type: none"> • побуждать к самостоятельности и творческой инициативе; положительно оценивать первые попытки участия в творческой деятельности; • формировать ориентировочно-исследовательский этап изобразительной деятельности, организовывать целенаправленное изучение, обследование объекта перед изображением; отражать воспринятое в речи, передавать свойства объектов в рисунке, лепке, аппликации; • учить обучающихся определять свой замысел, словесно его формулировать, следовать ему в процессе работы и реализовывать его, объяснять после окончания работы содержание получившегося изображения; • развивать воображение, обучая приемам создания
--	---

	<p>новых образов: путем агглютинации, гиперболизации, акцентирования, схематизации;</p> <ul style="list-style-type: none"> • побуждать к созданию новых образов на материале лепки, аппликации, изодейтельности (задания "Нарисуй волшебный замок", "Несуществующее животное", "Чудо-дерево"); предлагать специальные дидактические игры, в которых требуется дорисовать незаконченные изображения; • поддерживать стремление обучающихся к использованию различных средств и материалов в процессе изобразительной деятельности; • обогащать представления обучающихся о предметах и явлениях окружающего мира, поддерживать стремление к расширению содержания рисунков и поделок дошкольников; • побуждать обучающихся изображать себя, окружающих; • развивать планирующую функцию речи и произвольную регуляцию деятельности при создании сюжетных рисунков, передаче их содержания в коротких рассказах; • стимулировать желание обучающихся оценивать свои работы путем сопоставления с натурой и образцом, со словесным заданием; • закреплять пространственные и величинные представления обучающихся, используя для обозначения размера, места расположения, пространственных отношений языковые средства; • развивать у обучающихся чувство ритма в процессе работы кистью, карандашами, фломастерами; • вызывать у обучающихся интерес к лепным поделкам, расширяя их представления о скульптуре малых форм и выделяя средства выразительности, передающие характер образа, поддерживать стремление обучающихся лепить самостоятельно.
<p>Коррекционная направленность работы по приобщению к изобразительному искусству</p>	<ul style="list-style-type: none"> • знакомить детей с доступными их пониманию и восприятию произведениями искусства (картинами, иллюстрациями к сказкам и рассказам, народными игрушками, предметами народного декоративно-прикладного искусства); • развивать художественное восприятие произведений изобразительного искусства, учить их эмоционально реагировать на воздействие художественного образа, понимать содержание произведения и выражать свои чувства и эмоции с помощью творческих рассказов;

	<ul style="list-style-type: none"> • закреплять знания о произведениях русских художников, используя средства "музейной педагогики"; • знакомить с народными промыслами, приобщать к некоторым видам росписи, воспитывать эстетические чувства.
<p>Коррекционная направленность работы в процессе музыкальной деятельности</p>	<ul style="list-style-type: none"> • организовывать игры по развитию слухового восприятия, на основе знакомства обучающихся со звучащими игрушками и предметами (барабан, бубен, дудочка), учить различать скрытые от ребенка игрушки по их звучанию, определять по звукоподражаниям, как подают голос животные; • формировать пространственную ориентировку на звук, звучание игрушек в качестве сигнала к началу или прекращению действий в подвижных играх и упражнениях, побуждение к определению расположения звучащего предмета, бежать к нему, показывать и называть его; • привлекать внимание к темпу звучаний (быстро или медленно), силе звуков (громко или тихо); • побуждать реагировать на изменение темпа и интенсивности, характера движений, произнесения звуков, проговаривания потешек и стихов; • создавать условия для развития внимания при прослушивании музыки, умения реагировать на начало и окончание музыки; • привлекать к прослушиванию музыки, побуждая обучающихся к слуховому сосредоточению и нацеливанию на восприятие музыкальной гармонии; • побуждать различать и по-разному реагировать на музыку маршевого и плясового, спокойного и веселого характеров, вызывая соответствующие эмоции и двигательные реакции; • использовать в организации различных занятий с ребенком музыкальную деятельность как средство для активизации и повышения эмоционального фона восприятия окружающего; • формировать у детей музыкально-эстетические, зрительно-слуховые и двигательные представления о средствах музыки, передающие образы объектов, их действия (бежит ручеек, идет медведь); • развивать у ребенка музыкально-ритмический, звуко-высотный и тембровый слух, включая в занятия разные музыкально звучащие предметы и игрушки; • знакомить с разными музыкальными инструментами;

	<p>привлекать внимание к их звучанию, а также оркестра, хоров, отдельных голосов; воспитывать музыкальное восприятие, слушательскую культуру обучающихся, обогащать их музыкальные впечатления;</p> <ul style="list-style-type: none"> • развивать память, создавая условия для запоминания и узнавания музыкальных произведений и разученных мелодий; • расширять и уточнять представления о средствах музыкальной выразительности, жанрах и музыкальных направлениях, исходя из особенностей интеллектуального развития обучающихся с ЗПР; • привлекать обучающихся к музыкальной деятельности, то есть, элементарной игре на дудочке, ксилофоне, губной гармошке, барабане, к сольной и оркестровой игре на детских музыкальных инструментах; • формировать эмоциональную отзывчивость обучающихся на музыкальные произведения и умение использовать музыку для передачи собственного настроения; • развивать певческие способности (чистота исполнения, интонирование, дыхание, дикция, слаженность); учить пропевать по возможности все слова песни, соблюдая ее темп, ритм, мелодию; • формировать разнообразные танцевальные умения, динамическую организацию движений в ходе выполнения коллективных (групповых и парных) и индивидуальных танцев; • расширять опыт выполнения разнообразных действий с предметами во время танцев, музыкально-ритмических упражнений: передавать их друг другу, поднимать вверх, покачивать ими над головой, бросать и ловить мяч; • совершенствовать пространственную ориентировку детей: выполнять движения под музыку по зрительному (картинке, стрелке-вектору), слуховому и двигательному сигналам; • учить ходить парами по кругу, соблюдать расстояние при движении, поднимать плавно руки вверх, в стороны, заводить их за спину, за голову, поворачивая кисти, не задевая партнеров; • развивать координацию, плавность, выразительность движений, учить выполнять движения в соответствующем музыке ритме, темпе, чувствовать
--	--

	<p>сильную долю такта (акцент), метрический рисунок при звучании музыки в размере 2/4, 3/4, 4/4;</p> <ul style="list-style-type: none"> • учить выполнять движения в соответствии с изменением характера музыки (быстро - медленно); самостоятельно придумывать и выполнять движения под разную музыку (вальс, марш, полька); развивать эмоциональность и свободу проявлений творчества в музыкальных играх; • согласовывать музыкальную деятельность обучающихся с ознакомлением их с произведениями художественной литературы, явлениями в жизни природы и общества; • стимулировать желание эмоционально откликаться на понравившееся музыкальное произведение, передавать свое отношение к нему вербальными и невербальными средствами; отражать музыкальные образы изобразительными средствами; • учить понимать коммуникативное значение движений и жестов в танце, объяснять их словами; обогащать словарный запас обучающихся для описания характера музыкального произведения
--	--

**Коррекционно-развивающая работа в образовательной области
«Физическое развитие»**

Коррекционно-развивающая направленность работы в области "Физическое развитие" обучающихся с ЗПР подразумевает создание условий: для сохранения и укрепления здоровья обучающихся, физического развития, формирования у них полноценных двигательных навыков и физических качеств, применения здоровьесберегающих технологий и методов позитивного воздействия на психомоторное развитие ребенка, организацию специальной (коррекционной) работы на занятиях по физическому воспитанию, включение членов семьи обучающихся в процесс их физического развития и оздоровления.

Содержание работы включается во все разделы данной образовательной области, дополнительно при этом реализуются следующие задачи коррекционно-развивающей работы образовательной области "Физическое развитие":

- коррекция недостатков и развитие ручной моторики;
- нормализация мышечного тонуса пальцев и кистей рук;
- развитие техники тонких движений;
- коррекция недостатков и развитие артикуляционной моторики;
- коррекция недостатков и развитие психомоторных функций:
- пространственной организации движений;
- моторной памяти;
- слухо-зрительно-моторной и реципрокной координации движений; произвольной регуляции движений.

Разделы	Задачи и педагогические условия реализации программы коррекционной работы
<p>Коррекционная направленность в работе по формированию начальных представлений о ЗОЖ</p>	<ul style="list-style-type: none"> • знакомить обучающихся на доступном их восприятию уровне с условиями, необходимыми для нормального роста тела, позвоночника и правильной осанки, и средствами физического развития и предупреждения его нарушений (занятия на различном игровом оборудовании - для ног, рук, туловища); • систематически проводить игровые закаливающие процедуры с использованием полифункционального оборудования (сенсорные тропы, сухие бассейны), направленные на улучшение венозного оттока и работы сердца, улучшение тактильной чувствительности тела, подвижности суставов, связок и сухожилий, преодоление нервно-психической возбудимости обучающихся, расслабление гипертонуса мышц; • осуществлять контроль и регуляцию двигательной активности обучающихся; создавать условия для нормализации их двигательной активности: привлекать к активным упражнениям и играм пассивных обучающихся (включать их в совместные игры, в выполнение хозяйственно-бытовых поручений) и к более спокойным видам деятельности расторможенных дошкольников, деликатно ограничивать их повышенную подвижность; • проводить упражнения, направленные на регуляцию тонуса мускулатуры, развивая у обучающихся самостоятельный контроль за работой различных мышечных групп на основе контрастных ощущений ("сосулька зимой" - мышцы напряжены, "сосулька весной" - мышцы расслабляются); использовать упражнения по нормализации мышечного тонуса, приёмы релаксации; • проводить специальные игры и упражнения, стимулирующие формирование пяточно-пальцевого переката (ходьба по следам, разной поверхности - песку, мату; захват ступнями, пальцами ног предметов); • учитывать при отборе содержания предлагаемых упражнений необходимость достижения тонизирующего и тренирующего эффекта в ходе

	<p>выполнения двигательных упражнений (нагрузка должна не только соответствовать возможностям обучающихся, но и несколько превышать их);</p> <ul style="list-style-type: none"> • внимательно и осторожно подходить к отбору содержания физкультурных занятий, упражнений, игр для обучающихся, имеющих низкие функциональные показатели деятельности сердечно-сосудистой и дыхательной систем, нарушения зрения, особенности нервно-психической деятельности (повышенная утомляемость, чрезмерная подвижность или, наоборот, заторможенность); • контролировать и регулировать уровень психофизической нагрузки (снижая интенсивность движений, частоту повторений, требования к качеству движений) в процессе коррекции недостатков моторного развития и развития разных видов детской деятельности, требующих активных движений (музыкально-ритмические занятия, хозяйственно-бытовые поручения); • осуществлять дифференцированный подход к отбору содержания и средств физического воспитания с учетом возрастных физических и индивидуальных возможностей обучающихся; • включать упражнения по нормализации деятельности опорно-двигательного аппарата, коррекции недостатков осанки, положения стоп; осуществлять профилактику и коррекцию плоскостопия у обучающихся; • объяснять значение, формировать навыки и развивать потребность в выполнении утренней гимнастики, закаливающих процедур (при участии педагогического работника); • учить обучающихся элементарно рассказывать о своем самочувствии, объяснять, что болит; • развивать правильное физиологическое дыхание: навыки глубокого, ритмического дыхания с углубленным, но спокойным выдохом; правильного носового дыхания при спокойно сомкнутых губах; • проводить игровые закаливающие процедуры с использованием полифункционального оборудования (сенсорные тропы и дорожки, сухие бассейны), направленные на улучшение венозного оттока и работы сердца, улучшение тактильной чувствительности тела, увеличение силы и тонуса
--	---

	<p>мышц, подвижности суставов, связок и сухожилий, расслабление гипертонуса мышц;</p> <ul style="list-style-type: none"> • побуждать обучающихся рассказывать о своем здоровье, о возникающих ситуациях нездоровья; • привлекать родителей (законных представителей) к организации двигательной активности обучающихся, к закреплению у обучающихся представлений и практического опыта по основам ЗОЖ.
<p>Коррекционная направленность в работе по физической культуре</p>	<ul style="list-style-type: none"> • создавать условия для овладения и совершенствования техники основных движений: ходьбы, бега, ползания и лазанья, прыжков, бросания и ловли, включать их в режимные моменты и свободную деятельность обучающихся (например, предлагать детям игровые задания: "пройди между стульями", "попрыгай как зайка"); • использовать для развития основных движений, их техники и двигательных качеств разные формы организации двигательной деятельности: физкультурные занятия, физкультминутки (динамические паузы); разминки и подвижные игры между занятиями, утреннюю гимнастику, "гимнастику" пробуждения после дневного сна, занятия ритмикой, подвижные игры на свежем воздухе; • учить обучающихся выполнять физические упражнения в коллективе, развивать способность пространственной ориентировке в построениях, перестроениях; • развивать двигательные навыки и умения реагировать на изменение положения тела во время перемещения по сложным конструкциям из полифункциональных мягких модулей (конструкции типа "Ромашка", "Островок", "Валуны"); • способствовать развитию координационных способностей путём введения сложно-координированных движений; • совершенствование качественной стороны движений - ловкости, гибкости, силы, выносливости; • развивать точность произвольных движений, учить обучающихся переключаться с одного движения на другое; • учить обучающихся выполнять упражнения по

	<p>словесной инструкции педагогических работников и давать словесный отчет о выполненном движении или последовательности из двух-четырёх движений;</p> <ul style="list-style-type: none"> • воспитывать умение сохранять правильную осанку в различных видах движений; • формировать у обучающихся навыки контроля динамического и статического равновесия; • учить обучающихся сохранять заданный темп во время ходьбы (быстрый, средний, медленный); • закреплять навыки в разных видах бега: быть ведущим в колонне, при беге парами соизмерять свои движения с движениями партнера; • закреплять навыки в разных видах прыжков, развивать их технику: энергично отталкиваться и мягко приземляться с сохранением равновесия; • учить координировать движения в играх с мячами разных размеров и с набивным мячом, взаимодействовать с партнером при ловле и бросках мяча; • продолжать учить обучающихся самостоятельно организовывать подвижные игры, предлагать свои варианты игр, комбинации движений; • учить запоминать и проговаривать правила подвижных игр, последовательность действий в эстафетах, играх со спортивными элементами; • включать элементы игровой деятельности при закреплении двигательных навыков и развитии двигательных качеств: движение по сенсорным дорожкам и коврикам, погружение в сухой бассейн и перемещение в нем в соответствии со сценарием досугов и спортивных праздников; • совершенствовать общую моторику, используя корректирующие упражнения для разных мышечных групп; • стимулировать потребность обучающихся к точному управлению движениями в пространстве: в вертикальной, горизонтальной и сагиттальной плоскостях (чувство пространства); • формировать у обучающихся навыки выполнения движений и действий с предметами по словесной инструкции и умение рассказать о выполненном задании с использованием вербальных средств; • стимулировать положительный эмоциональный настрой обучающихся и желание самостоятельно
--	--

	<p>заниматься с полифункциональными модулями, создавая из них различные высотные и туннельные конструкции;</p> <ul style="list-style-type: none"> • развивать слухо-зрительно-моторную координацию движений под музыку: побуждать двигаться в соответствии с темпом, ритмом, характером музыкального произведения), • предлагать задания, направленные на формирование координации движений и слова, сопровождать выполнение упражнений доступным речевым материалом (обучающиеся могут одновременно выполнять движения и произносить речевой материал или один ребенок проговаривает, остальные выполняют или педагогический работник проговаривает, обучающиеся выполняют).
<p>Коррекция недостатков и развитие ручной моторики</p>	<ul style="list-style-type: none"> • дифференцированно применять игры и упражнения для нормализации мышечного тонуса; • развивать движения кистей рук по подражанию действиям педагогического работника; формировать дифференцированные движения кистями и пальцами рук: сгибание и разгибание, отведение в стороны пальцев; выполнять согласованные действия пальцами обеих рук. • развивать умения удерживать позу пальцев и кистей рук; развивать умение сгибать и разгибать каждый палец на руке; • тренировать активные движения кистей (вращения, похлопывания); • развивать движения хватания, совершенствовать разные виды захвата крупных и мелких предметов разной формы; • применять игровые упражнения для расслабления мышц пальцев и кистей рук при утомлении; • развивать практические умения при выполнении орудийных и соотносящих предметных действий; • развивать умения выполнять ритмичные движения руками под звучание музыкальных инструментов; • развивать технику тонких движений в "пальчиковой гимнастике"; побуждать выполнять упражнения пальчиковой гимнастики с речевым сопровождением; • формировать у обучающихся специфические действия пальцами рук в играх с мелкими предметами и игрушками разной фактуры:

кручение, нанизывание, щелчки, вращение, формировать дифференцированные движения пальцев рук при нанизывании бус, пуговиц, колечек на шнурок в определенной последовательности, представленной на образце;

- развивать захват мелких или сыпучих материалов указательным типом хватания;
- учить обучающихся выкладывать мелкие предметы по заданным ориентирам: точкам, пунктирным линиям;
- развивать умения выполнять практические действия с водой: переливание воды из одной емкости в другую при использовании чашки, деревянной ложки, половника, воронки; пересыпать сыпучие материалы;
- учить выполнять определенные движения руками под звуковые и зрительные сигналы (если я подниму синий флажок - топни, а если красный - хлопни в ладоши; в дальнейшем значение сигналов изменяют);
- развивать динамический праксис, чередование позиций рук "кулак - ладонь", "камень - ножницы");
- учить обучающихся выполнению элементов самомассажа каждого пальца от ногтя к основанию;
- учить выполнять действия расстегивания и застегивания, используя различные виды застежек (липучки, кнопки, пуговицы).

Совершенствовать базовые графомоторные навыки и умения:

- формировать базовые графические умения: проводить простые линии - дорожки в заданном направлении, точки, дуги, соединять элементы на нелинованном листе, а затем в тетрадах в крупную клетку с опорой на точки;
- развивать зрительно-моторную координацию при проведении различных линий по образцу: проводить непрерывную линию между двумя волнистыми и ломаными линиями, повторяя изгибы; проводить сплошные линии с переходами, не отрывая карандаш от листа;
- развивать точность движений, учить обводить по контуру различные предметы, используя трафареты, линейки, лекала;
- развивать графические умения и целостность

	<p>восприятия при изображении предметов, дорисовывая недостающие части к предложенному образцу;</p> <ul style="list-style-type: none"> • развивать целостность восприятия и моторную ловкость рук при воспроизведении образца из заданных элементов; • учить обучающихся заштриховывать штриховать контуры простых предметов в различных направлениях; • развивать умения раскрашивать по контуру сюжетные рисунки цветными карандашами, с учетом индивидуальных предпочтений при выборе цвета.
<p>Коррекция недостатков и развитие артикуляционной моторики</p>	<ul style="list-style-type: none"> • развивать моторный праксис органов артикуляции, зрительно-кинестетические ощущения для усиления перцепции артикуляционных укладов и движений; • вырабатывать самоконтроль за положением органов артикуляции; • формировать правильный артикуляционный уклад для всех групп звуков с помощью артикуляционной гимнастики; • развивать статико-динамические ощущения, четкие артикуляционные кинестезии; • формировать фонационное (речевое) дыхание при дифференциации вдоха и выдоха через нос и рот; • развивать оральный праксис, мимическую моторику в упражнениях подражательного характера (яркое солнышко - плотно сомкнули веки, обида - надули щеки).
<p>Коррекция недостатков и развитие психомоторной сферы</p>	<p><i>Использование музыкально-ритмических упражнений, логопедической и фонетической ритмики:</i></p> <ul style="list-style-type: none"> • продолжать развивать и корректировать нарушения сенсорно-перцептивных и моторных компонентов деятельности (слухо-зрительно-моторную координацию, мышечную выносливость, способность перемещаться в пространстве на основе выбора объекта для движения по заданному признаку); • способствовать развитию у обучающихся произвольной регуляции в ходе выполнения двигательных заданий; • при совершенствовании и преодолении недостатков двигательного развития использовать разные

	<p>сигналы (речевые и неречевые звуки; наглядность в соответствии с возможностями зрительного восприятия);</p> <ul style="list-style-type: none"> • развивать зрительное внимание и зрительное восприятие с опорой на двигательную активность; • развивать слуховое восприятие, внимание, слухомоторную и зрительно-моторную координации; • формировать и закреплять двигательные навыки, образность и выразительность движений посредством упражнений психогимнастики, побуждать к выражению эмоциональных состояний с помощью пантомимики, жестов, к созданию игровых образов (дворник, повар...); • развивать у обучающихся двигательную память, предлагая выполнять двигательные цепочки из четырех-шести действий; танцевальных движений; • развивать у обучающихся навыки пространственной организации движений; совершенствовать умения и навыки одновременного выполнения детьми согласованных движений, а также навыки разноименных и разнонаправленных движений; • учить обучающихся самостоятельно перестраиваться в звенья, передвигаться с опорой на ориентиры разного цвета, разной формы; • формировать у обучающихся устойчивый навык к произвольному мышечному напряжению и расслаблению под музыку; • закреплять у обучающихся умения анализировать свои движения, движения других детей, осуществлять элементарное двигательное и словесное планирование действий в ходе двигательных упражнений; • подчинять движения темпу и ритму речевых и неречевых сигналов и сочетать их выполнение с музыкальным сопровождением, речевым материалом; • предлагать задания, направленные на формирование координации движений и слова, побуждать сопровождать выполнение упражнений доступным речевым материалом (обучающиеся могут одновременно выполнять движения и произносить речевой материал, или же один ребенок, или педагогический работник, проговаривает его, остальные выполняют);
--	--

- учить обучающихся отстукивать ритмы по слуховому образцу, затем соотносить ритмическую структуру с графическим образцом.

2.4. Методическое обеспечение коррекционно-развивающей работы (часть, формируемая участниками образовательных отношений)

Коррекционно-развивающие программы. Диагностика.

№ п/п	Автор	Название	Издательство, год издания
1.	Баряева Л.Б. Гаврилушкина О.П. Зарин А. Соколова Н.Д.	Программа воспитания и обучения дошкольного с задержкой психического развития.	СПб: ЦДК проф. Л.Б. Баряевой, 2010.
2.	Баряева Л.Б. Гаврилушкина О.П. Зарин А. Соколова Н.Д.	Диагностика-развитие-коррекция: Программа дошкольного образования детей с интеллектуальной недостаточностью.	СПб: ЦДК проф. Л.Б. Баряевой, 2012.
3.	Екжанова Е.А., Стребелева Е.А.	Адаптированная основная образовательная программа дошкольного образования детей с умственной отсталостью	М.: Просвещение, 2019
4.	Веракса А.Н.	Индивидуальная психологическая диагностика дошкольника	М.Мозаика-синтез, 2018
5.	Закревская О.В.	Развивайся малыш I	М.: Гном, 2014
6.	Кипхард Эрнст Й.	Как развивается ваш ребёнок? Таблицы сенсомоторного и социального развития: от рождения до 4-х лет: от 4-х до 7,5 лет.	М.: Теревинф, 2019
7.	Панфилова М.А.	Игротерапия общения	М.: Гном, 2013
8.	Пасечник Л.В.	Материалы для диагностики психологической готовности детей 6-7 лет к обучению в школе	М.: Аркти, 2017
9.	Стребелева Е.А. Мишина Г.А.	Психолого-педагогическая диагностика развития детей раннего и дошкольного возраста.	М.: Просвещение, 2017.
10.	Серебрякова Н.В. (под редакцией)	Коррекционно-развивающая работа с детьми раннего и младшего дошкольного возрастп.	СПб.: Каро, 2008

Научно-методическая литература

№ п/п	Автор	Название	Издательство, год издания
1.	Баряева Л.Б.	Формирование элементарных математических представлений у дошкольников (с проблемами в развитии).	СПб.: Изд-во РГПУ им. А.И. Герцена; Изд-во «Союз», 2002.

2.	Баряева Л.Б. Кондратьева С.Ю.	Математика для дошкольников в играх и упражнениях.	СПб.: Каро, 2007
3.	Бруни М.	Формирование навыков мелкой моторики у детей с синдромом Дауна	Даунсайд Ап, 2020
4.	Визель Т.Г.	Ребёнок и его развитие	М.: В. Секачёв, 2016
5.	Глозман Ж.М.	Практическая нейропсихология	М.: Генезис, 2018
6.	Долганюк Е.В. Васильева И.И. Коньшева Е.А. Касаткина М.Е. Филлипова Н.В. Платонова Е.С.	Моторная алалия: коррекционно-развивающая работа с детьми дошкольного возраста.	СПб.: ООО «Изд-во «Детство-пресс», 2015.
7.	Ихсанова С.В.	Система диагностико-коррекционной работы с аутичными дошкольниками.	СПб.: Детство-Пресс, 2017.
8.	Жиянова П.Л.	Формирование навыков общения и речи у детей с синдромом Дауна	Даунсайд Ап, 2020
9.	Жиянова П.Л.	Социальная адаптация детей раннего возраста с синдромом Дауна	Даунсайд Ап, 2019
10.	Жиянова П.Л.	Я всё смогу! Таблицы навыков и компетенций	Даунсайд Ап, 2019
11.	Мелешкевич О, Эрц Ю.	Особые дети. Введение в прикладной анализ поведения (АВА).	Самара: Бахрах-М, 2017
12.	Роджерс С. Дж., Доусон Дж., Висмара Л.А.	Денверская модель раннего вмешательства для детей с аутизмом.	Екатеринбург: Рама Пабблишинг, 2016
13	Екжанова Е.А. Стребелева Е.А.	Коррекционно-педагогическая помощь детям раннего и дошкольного возраста с неярко выраженными отклонениями в развитии.	СПб.: Изд-во «Каро», 2016.
14	Елецкая О.В. Вареница Е.Ю.	День за днем говорим и растём: Пособие по развитию детей раннего возраста.	М.: ТЦ: Сфера, 2005.
15	Микляева Н.В.	Воспитание и обучение детей с задержкой психического развития	М.: Юрайт, 2019
16	Сидорчук Т.А, Лелюх С.В.	Методика формирования у дошкольников классификационных навыков (технология ТРИЗ)	Москва, 2017
17	Стародубцева И.В., Завьялова Т.П.	Игровые занятия по развитию памяти, внимания, мышления и воображения у дошкольников	Москва, 2020
18	Никольская О.С., Баенская Е.Р., Либлинг М.М.	Аутичный ребёнок. Пути помощи	М.: Теревинф, 2019
19	Ткачёва Т.А.	Дети 6-7лет с ограниченными возможностями. Планирование работы со старшими	М.: Изд-во Гном, 2011.

		дошкольниками, имеющими трудности в обучении.	
20	Урядницкая Н.А.	Подготовка к школе детей с синдромом Дауна	Даунсайд Ап, 2012
21	Хохрякова Ю.М.	Сенсорное воспитание детей раннего возраста.	М.: ТЦ Сфера, 2017.
22	Цыганок А.А., Виноградова А.Л., Константинова И.С.	Развитие базовых познавательных функций с помощью адаптивно-игровых занятий	
23	Уиндерс Патриция С.	Формирование навыков крупной моторики у детей с синдромом Дауна	Даунсайд Ап, 2020

Методическое обеспечение ОО «Познавательное развитие»

№ п/п	Автор	Название	Издательство, год издания
1.	Агаева Е.Л., Брофман В.В., Булычёва и др.	Чего на свете не бывает? Занимательные игры для детей от 3 до 6 лет.	М.: Просвещение, 2009.
2.	Афонькина Ю.А, Колосова Н.В.	Развитие познавательных способностей у старших дошкольников с задержкой психического развития на этапе предшкольного образования.	М.: Аркти, 2016.
3.	Афонькина Ю.А, Борисова О.Е., Белотелова Т.Э.	Познавательная деятельность дошкольников 5-6 и 6-7 лет в игровом взаимодействии	Учитель
4.	Венгер Л.А., Дьяченко О.М., Говорова Р.И, Цеханская Л.И.	Игры и упражнения развитию умственных способностей у детей дошкольного возраста.	М.:Просвещение,1989г
5.	Виноградова С.И., Хомякова Ю.В.	Весь мир перед тобой. Подготовка к школе детей с ЗПР	М: Генезис, 2022
6.	Ефанова З.А.	Познание предметного мира	Волгоград: Учитель, 2012.
7.	Захарова Н.И.	Играем с логическими блоками Дьенеша.	СПб.: Изд-во «Детство-пресс», 2016.
8.	Ильюшина Т.Н.	Развитие мыслительной деятельности детей от 2 до 4 лет	Волгоград: Учитель
9.	Каушкаль О.Н., Карпеева М.В.	Формирование целостной картины мира. Старшая группа	Центр педагогического образования, 2018
10.	Колганова В.С., Пивоварова Е.В.	Нейропсихологические занятия с детьми: В 2 ч. Ч. 1, Ч. 2	М.: Айрисс-пресс, 2016.
11.	Комарова Л.Д.	Как работать с палочками Кюизенера? Игры и упражнения по обучению математике детей 5-7 лет.	М.: Изд-во Гном, 2015

12.	Колосова Т.А.	Развитие и коррекция цветовосприятия у дошкольников и младших школьников	СПб.: Каро, 2011
13.	Лебеденко Е.Н.	Формирование представлений о времени: Система занятий и игр для детей среднего и старшего дошкольного возраста.	СПб.: Изд-во «Детство-Пресс», 2013
14.	Медведева Т.П.	Развитие познавательной деятельности детей с синдромом Дауна	Даунсайд Ап, 2014
15.	Метиева Л. А., Удалова Э. Я.	Развитие сенсомоторики детей с ограниченными возможностями здоровья	М.: Национальный книжный центр, 2016
16.	Михина Е.Н.	Развивающие игры для детей 2-7 лет	Учитель, 2013
17.	Неверова Ю.В., Иванова Е.В.	Развивающие занятия для детей от 1 до 3 лет + CD-диск с демонстрац. и раздаточ. материалом.	М.: Владос, 2017
18.	Нищева Н.В.	Развитие математических представлений у дошкольников с ОНР с 4 до 5 и с 5 до 6 лет.	СПб.: Детство – Пресс, 2009
19.	Нищева Н.В.	Развитие математических представлений у дошкольников с ОНР (с 3 до 4 лет)	СПб.: Детство – Пресс, 2010
20.	Павлова Л.И., Маврина И.В., Мальшева Л.А.	Игры и упражнения по развитию сенсорных способностей.	М.: Гном и Д
21.	Помораева И.А., Позина В.А.	Формирование элементарных математических представлений. Младшая, Средняя, Старшая, Подготовительная группы	М.: Мозаика – синтез, 2017
22.	Праведникова И.И.	Нейропсихология. Игры и упражнения	М.: Айрис-Пресс, 2019
23.	Сапогова Е.Е.	100 игр для больших и маленьких: Игры для развития воображения дошкольников.	Тула: «Родничок», М.: Астрель; Аст, 2002
24.	Сорокина Л.И.	Интеллектуальное развитие детей 3-4 года, 4-5 лет, 5-6 лет + CD-диск с демонстрац. и раздаточ. материалом.	М.: Владос, 2014
25.	Ткачёва Т.А.	Дети 6-7лет с ограниченными возможностями. Планирование работы со старшими дошкольниками, имеющими трудности в обучении.	М.: Гном, 2011.
26.	Третьякова Т.А., Суровцева С.Б., Кириянова О.В.	Комплексные занятия с детьми 6-7 лет	Учитель, 2008

27	Трясорукова Т.П.	Тренинг по развитию познавательных способностей детей дошкольного возраста	Ростов-на-Дону «Феникс», 2015
28	Санкина Л.К.	Познание предметного мира: комплексные занятия для детей 5-7 лет.	Волгоград: Учитель, 2012
29	Соляник Е.Н.	Развивающие игры для детей раннего возраста	СПб.: Детство-Пресс, 2014.
30	Столяр А.А.	Давайте поиграем: Математические игры для детей 5-6 лет.	М.: Просвещение, 1991
31	Стребелева Е.А.	Формирование мышления у детей с отклонениями в развитии.	М.: Владос, 2016
32	Стребелева Е.А., Мишина Г.А.	Игры и занятия с детьми с психофизическими нарушениями.	М.: Изд-во «Экзамен», 2006
33	Цыганок А.А., Виноградова А.Л., Константинова И.С.	Развитие базовых познавательных функций с помощью адаптивно-игровых занятий	Изд-во: Теревинф, 2015
34	Шарохина В.Л.	КРЗ в младшей группе, в средней группе, в старшей группе, в подготовительной группе	М.: Книголюб, 2004
35	Хромова С.А.	Психологические игры для детей	Рипол Классик Дом, 2009
36	Янушко Е.А.	Сенсорное развитие детей раннего возраста	М. Мозаика 2009

Методическое обеспечение ОО «Социально-коммуникативное развитие»

№ п/п	Автор	Название	Издательство, год издания
1.	Баряева Л.Б. Зарин А.	Обучение сюжетно-ролевой игре детей с проблемами интеллектуального развития.	СПб «Союз» 2001г.
2.	Катаева А.А. Стребелева Е.А.	Дидактические игры и упражнения в обучении дошкольников с отклонениями в развитии.	М. Просвещение, 1990г.
3.	Делани Т.	Развитие основных навыков у детей с аутизмом	Екатеринбург: Рама Паблишинг, 2018
5.	Лыкова И.А.	«Мир без опасности» (парциальная программа)	Цветной мир, 2017
6.	Полякевич Ю.В., Осинина Г.Н.	Формирование коммуникативных навыков у детей 3-7 лет	Волгоград: Учитель
7.	Тимофеева Л.Л.	«Формирование культуры безопасности» (парциальная программа)	Детство-Пресс, 2019

8.	Янушко Е. А.	Игры с аутичным ребёнком.	М. Теревинф, 2007г.
----	--------------	---------------------------	---------------------

Методическое обеспечение ОО «Речевое развитие»

№ п/п	Автор	Название	Издательство, год издания
1.	Бардышева Т.Ю., Щербакова Т.Н	Рассказы стихи руками.	Карапуз, 2016
2.	Ершова Н.В. Аскерова И.А.	Занятия с дошкольниками, имеющими проблемы познавательного и речевого развития» (Ранний и младший дошкольный возраст)	М. Детство-Пресс 2011
3.	Ихсанова С.В.	Игротерапия в логопедии: Учимся говорить вместе с Машей и Мишей.	Ростов н/Д: Феникс, 2016.
4.	Козлова Ю.М.	Я учусь запоминать! Упражнения с пиктограммами.	М.: Суфлёр; Ростов н/Д: Феникс, 2013.
5.	Лынская М.И.	Формирование речевой деятельности у неговорящих детей с использованием инновационных технологий	М. Парадигма 2012
6.	Молчанова Е. Г.	300 игр для развития слухового внимания	Феникс, 2019
7.	Нищева Н.В.	Конспекты подгрупповых логопедических занятий в младшей группе детского сада.	СПб.: «Изд-во «Детство-Пресс», 2018
8.	Нуриева Л.Г.	Развитие речи у аутичных детей	М.: Теревинф, 2016.
9.	Яцель О.С.	Учимся правильно употреблять предлоги в речи	М: Изд-во «Гном», 2018
10	Кротова Т.Б., Минина О.А.	Цикл занятий по развитию речи у детей 1-3 лет с проблемами в развитии	М.: Аркти, 2014

Методическое обеспечение ОО «Художественно-эстетическое развитие»

№ п/п	Автор	Название	Издательство, год издания
1.	Гаврилушкина О.П.	Обучение конструированию в дошкольных учреждениях для умственно отсталых детей	М: Просвещение
2.	Доронова Т.Н, Якобсон С.Г.	Обучение детей 2-4 лет рисованию, лепке, аппликации в игре.	М.: Просвещение, 1992
3	Давыдова Г.Н.	Пластилинография для малышей.	М.: Скрипторий 2003, 2017.
4	Коноваленко С.В.	Развитие конструктивной деятельности у дошкольников	СПб.: Изд-во «Детство-Пресс», 2012

5	Литвинова О.Э.	Конструирование с детьми младшего дошкольного возраста.	СПб.: Изд-во «Детство-Пресс», 2015
6	Литвинова О.Э.	Конструирование с детьми старшего дошкольного возраста.	СПб.: Изд-во «Детство-Пресс», 2016
7	Лобода Л.В.	Музыкальные занятия и логоритмика для детей с синдромом Дауна	Даунсайд Ап, 2014
8	Лыкова И.А.	Парциальная образовательная программа «Умные пальчики: конструирование в детском саду»	Цветной мир, 2017
9	Лыкова И.А.	Конструирование в детском саду (вторая младшая группа, старшая группа)	Цветной мир, 2017
10	Мельникова О.В.	Лего-конструирование 5-10 лет	Волгоград: Учитель

Методическое обеспечение образовательной деятельности «Физическое развитие»

№ п/п	Автор	Название	Издательство, год издания
1.	Большакова С.Е.	Формирование мелкой моторики рук	М.: ТЦ Сфера, 2017
2.	Виноградова Е.А.	Пальчиковые игры	Волгоград: Учитель
	Касицына М.А.	Рисующий гномик. Методика и планирование работы по формированию графических навыков и умений у детей младшего дошкольного возраста с ЗПР	М.: Гном, 2016
3.	Ковалько В.И.	Азбука физкультминуток для дошкольников	М.: Вако, 2005
4.	Нищева Н.В.	Блокнот логопеда. Секреты развития мелкой моторики	СПб.: Детство-Пресс, 2017
5.	Нищева Н.В.	Подвижные игры, упражнения, физкультминутки для развития общей и мелкой моторики	СПб.: Детство-Пресс, 2021
6	Овчинникова Т.С., Чёрная О.В., Баряева Л.Б.	Занятия, упражнения и игры с мячами, на мячах, в мячах	СПб.: Каро, 2010

7	Поле Е.В., Жиянова П.Л., Нечаева Т.Н.	Формирование основных двигательных навыков у детей с синдромом Дауна	Даунсайд Ап, 2020
8	Савина Л.П.	Пальчиковая гимнастика для развития речи дошкольников	М.: Родничок
9	Тихомирова Л.Ф.	Упражнения на каждый день: Уроки здоровья для детей 5-8 лет.	Ярославль: Академия развития, 2002.
10	Чевычелова Е.А.	Зрительная гимнастика для детей 2-7 лет	Учитель, 2012
11	Янушко Е.А.	Развитие мелкой моторики у детей раннего возраста	М.: Владос, 2017

Наглядный и демонстрационный материал, тетради для самостоятельной работы

№ п/п	Автор	Название	Издательство, год издания
1.	Баряева Л.Б., Логинова Е.Т., Лопатина Л.В.	Я – говорю! Я - ребенок! Упражнения с пиктограммами. Рабочая тетрадь для занятий с детьми.	Дрофа, 2008.
2.	Баряева Л.Б., Логинова Е.Т., Лопатина Л.В.	Я – говорю! Ребенок и его игрушки! Упражнения с пиктограммами. Рабочая тетрадь для занятий с детьми.	Дрофа, 2008.
3.	Баряева Л.Б., Логинова Е.Т., Лопатина Л.В.	Я – говорю! Ребенок в семье! Упражнения с пиктограммами. Рабочая тетрадь для занятий с детьми.	Дрофа, 2008.
4.	Баряева Л.Б., Логинова Е.Т., Лопатина Л.В.	Я – говорю! Ребенок и его дом! Упражнения с пиктограммами. Рабочая тетрадь для занятий с детьми.	Дрофа, 2008.
5.	Баряева Л.Б., Логинова Е.Т., Лопатина Л.В.	Я – говорю! Ребенок и мир растений! Упражнения с пиктограммами. Рабочая тетрадь для занятий с детьми.	Дрофа, 2008.
6.	Баряева Л.Б., Логинова Е.Т., Лопатина Л.В.	Я – говорю! Ребенок и мир растений! Упражнения с пиктограммами. Рабочая тетрадь для занятий с детьми.	Дрофа, 2008.
7.	Безруких М.М.,	Учимся писать цифры и считать. Рабочая тетрадь	Бином Детства

8.	Безруких М.М., Филлиппова Т.А.	Мир чисел и фигур – 5-6 лет, 6-7 лет. Рабочая тетрадь	Дрофа, 2020
9.	Безруких М.М., Филлиппова Т.А.	Тренируем пальчики	Дрофа, 2018
10.	Касицына М.А.	Практическое пособие «Рисующий гномик» альбом № 1 и альбом № 2.	М: Гном, 2018
11.	Колесникова Е.В.	Я решаю логические задачи. Математика для детей 5-7 лет. ФГОС ДО	Сфера
12.	Колесникова Е.В.	Я считаю до десяти. Рабочая тетрадь. Для детей 5-6 лет. ФГОС ДО	Сфера
13	Колесникова Е.В.	Математика для детей 5-6 лет. Учебно-методическое пособие к раб. тетр. «Я считаю до десяти». ФГОС ДО	Сфера
14	Колесникова Е.В.	Демонстрационный материал: математика для детей 5-6 лет. ФГОС	Сфера
15	Колесникова Е.В.	Форма и цвет. Математика с линейками-трафаретами для детей 4-7 лет	Сфера
16	Сорокина Л.И.	Интеллектуальное развитие детей 3-4 года 4-5 лет, 5-6 лет. Конспекты практических занятий + CD-диск с демонстрационным и раздаточным материалом	М.: Владос, 2014
17	Стребелева Е.А.	Наглядный материал. Формирование мышления у детей с отклонениями в развитии	Владос, 2014
18	Виноградова С.И., Хомякова Ю.В.	Весь мир перед тобой. Рабочая тетрадь дошкольника	Генезис, 2022
19	Трясорукова Т.П.	Развитие межполушарного взаимодействия у детей: рабочая тетрадь.	Ростов н/Д: Феникс, 2016
20	Сунцова А.В. Курдюкова С.В.	Развиваем память с нейропсихологом: Комплект материалов для работы с детьми старшего дошкольного и младшего школьного возраста	Генезис
21	Трясорукова Т.П.	Развитие межполушарного взаимодействия у детей. Рабочая тетрадь	Феникс, 2018
22	Трясорукова Т.П.	Развитие межполушарного взаимодействия у детей. Раскраска с заданиями.	Феникс, 2019
23	Чудакова А.	Выше-ниже. Альбом упражнения по формированию дочисловых математических представлений у детей 4-6 лет.	

2.5. Содержание воспитания в соответствии с рабочей программой воспитания

Программа воспитания является компонентом АООП дошкольного образования организации, опирается на ФАОП ДО для детей с ОВЗ и Примерную рабочую программу воспитания для общеобразовательных организаций, одобренную решением федерального методического объединения по общему образованию (протокол от 23 июня 2022 г. № 3/22).

Данная программа имеет три раздела – их описание представлены в виде гиперссылок на текст программы. Программа воспитания размещена в Реестре примерных основных общеобразовательных программ и расположена на федеральном правовом портале. // <https://fgosreestr.ru/poop/primernaia-rabochaia-programma-vospitaniia-dlia-obrazovatelnykh-organizatsii-realizuiushchikh-obrazovatelnye-programmy-doshkolnogo-obrazovaniia>

- ✓ *Целевой раздел* - 1. Письмо Министерства просвещения РФ от 18 июля 2022 г. N АБ-1951/06 «Об актуализации примерной рабочей программы воспитания» (одобрена решением Федерального учебно-методического объединения по общему образованию, протокол N 3/22 от 23 июня 2022 г.) и размещена в Реестре примерных основных общеобразовательных программ на портале. // <https://www.garant.ru/products/ipo/prime/doc/404987883/>
- ✓ *Содержательный раздел* - 2. Письмо Министерства просвещения РФ от 18 июля 2022 г. N АБ-1951/06 «Об актуализации примерной рабочей программы воспитания» (одобрена решением Федерального учебно-методического объединения по общему образованию, протокол N 3/22 от 23 июня 2022 г.) и размещена в Реестре примерных основных общеобразовательных программ на портале // <https://www.garant.ru/products/ipo/prime/doc/404987883/>
- ✓ *Организационный раздел* – 3. Письмо Министерства просвещения РФ от 18 июля 2022 г. N АБ-1951/06 «Об актуализации примерной рабочей программы воспитания» (одобрена решением Федерального учебно-методического объединения по общему образованию, протокол N 3/22 от 23 июня 2022 г.) и размещена в Реестре примерных основных общеобразовательных программ на портале. // <https://www.garant.ru/products/ipo/prime/doc/404987883/>

В соответствии с подходом к организации России и своего народа; воспитания в детском саду, более подробное описание **целевого раздела** Примерной рабочей программы воспитания для общеобразовательных организаций представлено в целевом разделе АООП ДО.

Содержательный раздел опишем подробнее, в соответствии с описанием содержательного раздела АООП.

Структура содержательного раздела программы воспитания

Направление воспитания	Основная идея	Направления воспитательной работы
Патриотическое направление	Патриотическое направление воспитания строится на идее патриотизма как	- ознакомление обучающихся с ОВЗ с историей, героями, культурой, традициями

	<p>нравственного чувства, которое вырастает из культуры человеческого бытия, особенностей образа жизни и её уклада, народных и семейных традиций</p>	<p>России и своего народа;</p> <ul style="list-style-type: none"> - организация коллективных творческих проектов, направленных на приобщение обучающихся к российским общенациональным традициям; - формирование правильного и безопасного поведения в природе, осознанного отношения к растениям, животным, к последствиям деятельности человека.
<p>Социальное направление</p>	<p>Идея формирования ценностного отношения обучающихся к себе, другому человеку как основы для развития дружелюбия, создания условий для реализации в обществе.</p>	<ul style="list-style-type: none"> - организация сюжетно-ролевых игр (в семью, в команду), игр с правилами, традиционных народных игр; - воспитание у обучающихся навыков поведения в обществе; - развитие способности сотрудничать, организуя групповые формы в продуктивных видах деятельности; - развитие способности анализировать поступки и чувства – свои и других людей; - организация коллективных проектов заботы и помощи; - создание доброжелательного психологического климата в группе.
<p>Познавательное направление</p>	<p>Идеи интегрированного подхода, предполагающие формирование целостной картины мира у ребёнка, в которой интегрировано ценностное, эмоционально окрашенное отношение к людям, природе, деятельности человека.</p>	<ul style="list-style-type: none"> - совместная деятельность воспитателя с детьми на основе наблюдения, сравнения, проведение опытов (экспериментирования), организации походов и экскурсий, просмотра доступных для восприятия ребёнка познавательных

		<p>фильмов, чтения и просмотра книг;</p> <ul style="list-style-type: none"> - организация конструкторской и продуктивной творческой деятельности, проектной и исследовательской деятельности обучающихся совместно с педагогическим работником; - организация насыщенной и структурированной образовательной среды, включающей иллюстрации, видеоматериалы, ориентированные на детскую аудиторию; различного типа конструкторы и наборы для экспериментирования.
Физическое и оздоровительное направление	<p>Идеи здоровьесбережения и укрепления, деятельного подхода к физическому развитию и освоение ребёнком с ОВЗ своего тела, которое происходит в виде любой двигательной активности; выполнение бытовых обязанностей, игр, ритмики и танцев, творческой деятельности, спорта, прогулок (ценность – «здоровье»)</p>	<ul style="list-style-type: none"> - организация подвижных, спортивных игр, в том числе традиционных народных игр, дворовых игр на территории детского сада; - создание детско-педагогических проектов по здоровому образу жизни; - введение оздоровительных традиций в ДОО; - формирование у ребёнка навыков поведения во время приёма пищи; - формирование у ребёнка представлений о ценности здоровья, красоте и чистоте тела; - формирование у ребёнка привычки следить за своим внешним видом; - включение информации о гигиене в повседневную жизнь ребёнка, в игру.
Трудовое направление	<p>Идея формирования ценностного отношения к</p>	<ul style="list-style-type: none"> - демонстрация детям необходимости постоянного

<p>воспитания</p>	<p>себе, миру и деятельности, результатам труда; формирование взаимосвязи развития трудолюбия с формированием общественных мотивов труда, желание приносить пользу людям.</p>	<p>труда в повседневной жизни, использовать его возможности для нравственного воспитания дошкольников; - воспитание у ребёнка бережливости (беречь игрушки, одежду, труд и старания родителей (законных представителей), других людей), так как данная черта непременно сопряжена с трудолюбием; - предоставление детям самостоятельности в выполнении работы, чтобы они почувствовали ответственность за свои действия; - собственным примером трудолюбия и занятости; - создание у обучающихся соответствующего настроения, формирование стремления к полезной деятельности</p>
<p>Этико-эстетическое направление</p>	<p>Идеи формирования ценностного отношения к себе и миру, формирование конкретных представлений о культуре поведения (ценности – «культура и красота»)</p>	<p>- развитие уважительного отношения к окружающим людям, умения считаться с их делами, интересами, удобствами; - воспитание культуры общения, выражающейся в общительности, этикете, вежливости, предупредительности, сдержанности, умения вести себя в общественных местах; - воспитание культуры речи: умений называть педагогических работников на «вы» и по имени и отчеству, не перебивать говорящих и выслушивать других; говорить чётко, разборчиво, владеть голосом;</p>

		<p>- воспитание культуры деятельности, что подразумевает умение обращаться с игрушками, книгами, личными вещами, имуществом ДОО, умение подготовиться к предстоящей деятельности, чётко и последовательно выполнять и заканчивать её, после завершения привести в порядок рабочее место, аккуратно убрать всё за собой, привести в порядок свою одежду.</p>
Эстетическое направление	<p>Эстетическое воспитание через обогащение чувственного опыта и развитие эмоциональной сферы личности влияет на становление нравственной и духовной составляющей внутреннего мира ребёнка с ОВЗ.</p>	<ul style="list-style-type: none"> - выстраивание взаимосвязи художественно-творческой деятельности самих обучающихся с воспитательной работой через развитие восприятия, образных представлений, воображения и творчества; - уважительное отношение к результатам творчества обучающихся, широкое включение их произведений в жизнь ДОО; - организация выставок, концертов, создание эстетической развивающей среды; - формирование чувства прекрасного на основе восприятия художественного слова на русском и родном языке; - реализация вариативности содержания, форм и методов работы с детьми по разным направлениям эстетического воспитания

Воспитательная работа реализуется через следующие взаимосвязанные **компоненты:**

- когнитивно-смысловой, связанный с формированием представлений, знаний и правил;
- эмоционально-ценностный, характеризующийся формированием эмоционального отношения к себе и к миру на основе системы ценностей;
- регуляторно-волевой, обеспечивающий формирование произвольности поведения и отражение усвоенных норм, ценностей во взаимодействии с другими людьми, природой и произведениями искусства, рукотворным миром.

Организационный раздел программы воспитания будет описан в контексте реализации всей АОП ниже, в соответствующем разделе.

2.6. Вариативные формы, способы, методы и средства реализации Программы

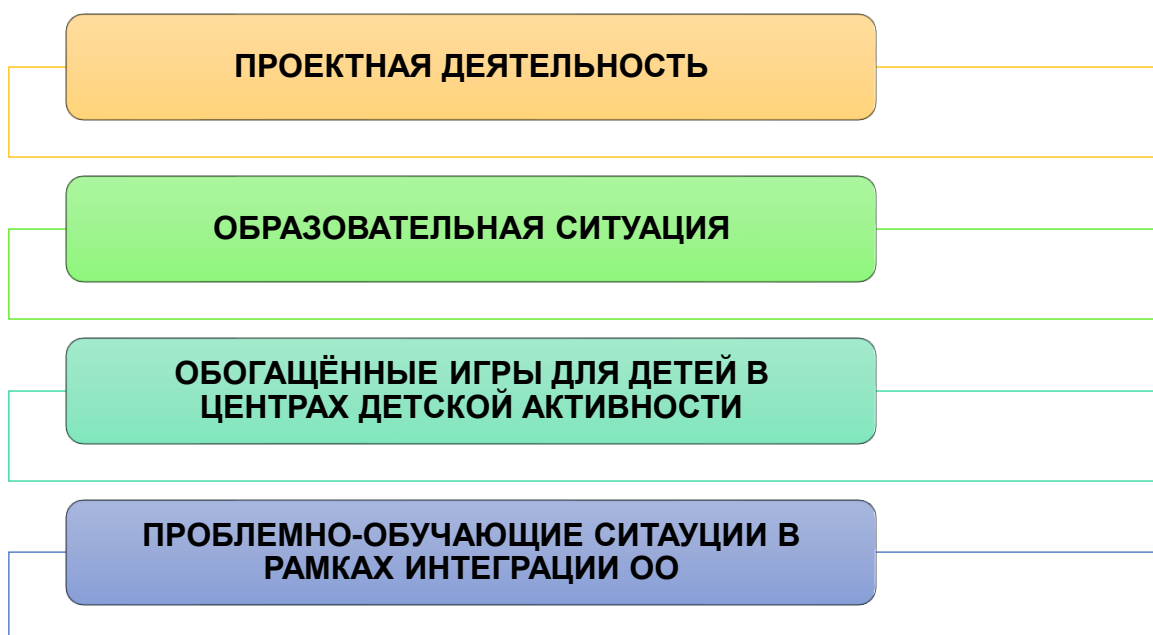
2.6.1. Формы организации образовательной деятельности

В процессе реализации Программы используются различные формы организации образовательной деятельности.

Формы образовательной деятельности для специалиста коррекционного профиля			
Совместная образовательная деятельность в ходе режимных моментов	Непосредственная образовательная деятельность с детьми	В ходе самостоятельной деятельности детей	Во взаимодействии с семьями
Формы организации детей			
Индивидуальные Подгрупповые	Групповые Подгрупповые Индивидуальные	Индивидуальные Подгрупповые	Совместные Индивидуальные
<ul style="list-style-type: none"> • наблюдение; • беседа; • комплекс игровых обучающих ситуаций; • комплекс дидактических игр; • практикум по социально-бытовой ориентировке; • игровое упражнение; • проблемная ситуация; 	<ul style="list-style-type: none"> • игры (дидактические, строительные, настольно-печатные, математические, логические); • НОД: ФЭМП, ознакомление с окружающим, обучение игре, обучение конструированию; • НОД: ФЭМП, конструктивно-модельная деятельность; 	<ul style="list-style-type: none"> • экспериментирование; • рассматривание объектов природы, быта; • игры (дидактические, строительные, настольно-печатные, математические, логические); • работа в тетради для самостоятельной работы; 	<ul style="list-style-type: none"> • создание соответствующей предметно-развивающей среды; • выполнение рекомендаций педагогических работников по коррекции нарушений развития; • проектная деятельность; • совместные мероприятия;

<ul style="list-style-type: none"> • коммуникативно-познавательный практикум; • чтение в литературном уголке; • коммуникативные тренинги; • тематические досуги; • праздники, развлечения; • изготовление украшений, декораций, подарков, предметов для игр (на занятиях соответствующей тематики); • выставки работ, сделанных своими руками; 	<ul style="list-style-type: none"> • ККРЗ: комплексные коррекционно-развивающие занятия; • интегрированные занятия с воспитателем и специалистами; • комплексные (бинарные) занятия с воспитателем и специалистами; • экспериментирование; • математические КВН; 		<ul style="list-style-type: none"> • наблюдения;
---	---	--	---

К новым **формам образовательной деятельности**, соответствующим ФАОП ДО добавляются следующие виды.



При выборе форм реализации ФАОП педагогический коллектив учитывает **субъектные проявления ребёнка в деятельности:**

- интерес к миру и культуре;
- избирательное отношение к социокультурным объектам и разным видам деятельности;
- инициативность и желание заниматься той или иной деятельностью;
- самостоятельность в выборе и осуществление деятельности;
- творчество в интерпретации объектов культуры и создании продуктов деятельности.

Наиболее эффективными формами работы для поддержки детской инициативы при этом являются следующие:

- Специально – организованная познавательная деятельность.
- Совместная исследовательская деятельность взрослого и детей - опыты и экспериментирование с природным и бросовым материалами.
- Индивидуально – совместная деятельность в уголке игр с песком и водой.
- Совместная творческая деятельность взрослого и детей.

Непосредственная образовательная деятельность

Количество и продолжительность непосредственной образовательной деятельности (НОД) устанавливаются в соответствии с санитарно-гигиеническими нормами и требованиями (СанПиН 2.4.1.3049-13). Продолжительность занятий 15 мин., 20 мин.; 25 мин., 30 мин. Перерывы между занятиями не менее 10 мин. На 5-й; 6-7-й; 12-15-й минуте занятия целесообразно проводить физкультминутку (1,5-2 мин.) для предупреждения переутомления детей. С этой целью занятия, требующие умственного напряжения, должны чередоваться с занятиями подвижного характера.

Совместная образовательная деятельность

В рамках организации совместной образовательной деятельности с детьми также реализуются следующие виды культурных практик:

- Коммуникативно-речевые практикумы.
- Коммуникативно-познавательные практикумы.
- Коммуникативно-художественные практикумы.
- Практика организации творческой деятельности
- Практика формирования особых видов движений (ритмические) и ОБЖ (обеспечение безопасности жизнедеятельности)

2.6.2. Методы организации образовательной деятельности

В работе учителя-дефектолога, учителя-логопеда, педагога-психолога используются общие и специальные методы коррекционно-развивающей работы:

Общие методы коррекционной работы:

1. *Наглядные:* непосредственное наблюдение и его разновидности; опосредованное наблюдение (изобразительная наглядность: рассматривание игрушек и картин, рассказывание по игрушкам и картинам) и др.

2. *Словесные*: чтение и рассказывание художественных произведений; пересказ; обобщающая беседа; рассказывание с опорой и без опоры на наглядный материал; заучивание наизусть стихов, небольших рассказов, скороговорок, чистоговорок и др.
3. *Практические*: дидактические игры и упражнения; игры-драматизации и инсценировки; хороводные игры и др.

Перечисленные методы приобретают **коррекционную специфику** при работе с детьми, имеющими ОВЗ. *Наглядные методы* в работе дефектолога предполагают показ детям пособий, картин, демонстрацию фильмов, мультимедийных презентаций, обеспечивающих полисенсорную основу восприятия информации. При этом необходимо учитывать особенности дошкольников с нарушениями в развитии (меньший объем восприятия, его замедленный темп, неточности) и применять доступные и качественные наглядные средства (натуральные, изобразительные, символические), строго дозировать и структурировать предлагаемый материал. Кроме того, необходимо заранее подготовить четкие комментарии, обобщение информации, выделение главного в содержании, предусмотреть активное включение детей в процесс работу на занятиях по различным образовательным областям.

Использование *практических методов* требует учитывать особенности дошкольников с нарушениями развития (меньший практический опыт, специфика понимания речи, возможное превалирование наглядных форм мышления).

Словесные методы обучения (рассказ, беседа, объяснение и др.) имеют наибольшую специфику в процессе обучения детей с нарушениями в развитии: метод «малых порций» (дробление материала на несколько смысловых частей), сопровождение устного высказывания дефектолога визуальными материалами; привлечение внимания детей к новым словам и определениям с помощью игровых приемов; алгоритмизированное и структурированное объяснение нового материала; смена деятельности обучающихся (узнавание, воспроизведение, применение); использование приемов, направленных на развитие наблюдательности, сравнения, аналогии, выделения главного, обобщения и др.

Как правило, практические, наглядные и словесные методы используются в комплексе, что позволяет формировать у детей с нарушениями в развитии сенсомоторную основу понятий об окружающем мире, помогает им более точно, полноценно воспринимать и осмысливать информацию, удерживать ее и перерабатывать.

Специальные методы работы дифференцируются под образовательные области.

Образовательная область «Социально-коммуникативное развитие»:

- Методы формирования социально-бытовой ориентировки.
- Методах коррекции привычек, наносящих ущерб здоровью.
- Методы координации разных видов деятельности.
- Методы обучения сюжетно-ролевой игре.
- Методы и приемы, способствующие достижению минимально возможного уровня, позволяющего действовать ребенку самостоятельно.
- Методы фасилитации.
- Методы, направленные на присвоение детьми норм и ценностей, принятых в обществе, включая моральные и духовно-нравственные ценности.

Образовательная область «Познавательное развитие»:

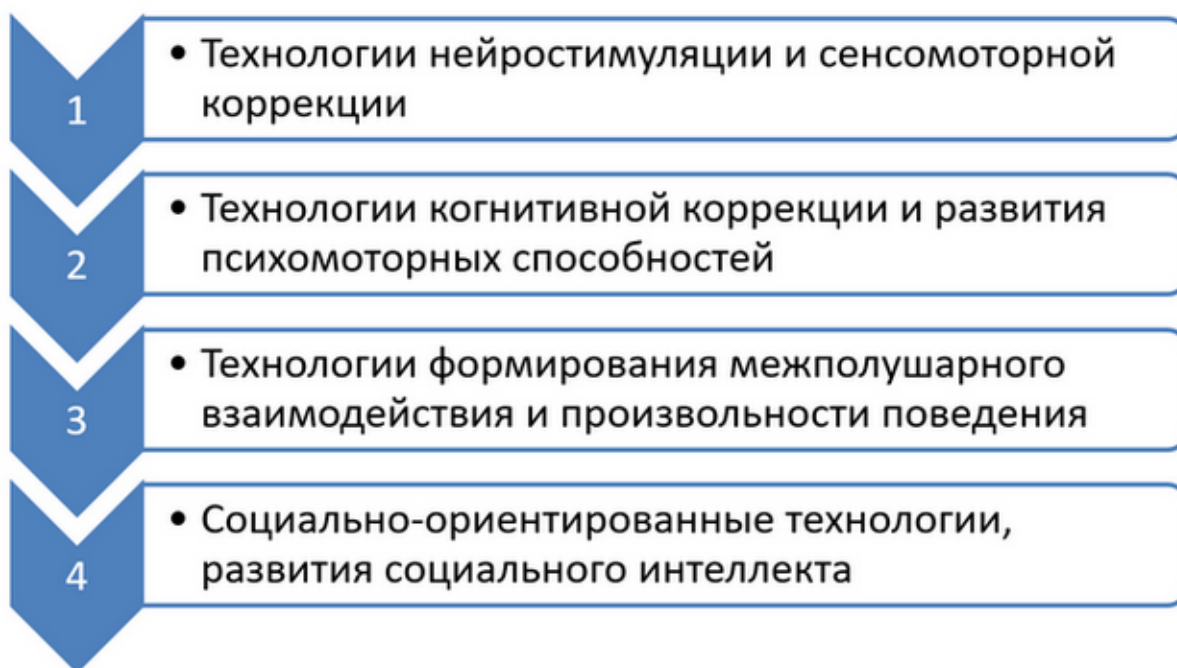
- Методы здоровьесбережения и методы позитивного воздействия на психомоторное развитие ребенка.
- Сенсомоторные методы.
- Методы развития слухового восприятия.
- Двигательно-кинестетические методы.
- Методы развития осязательного восприятия.
- Зрительно-двигательный метод.
- Методы обучения конструированию.
- Методы формирования пространственных ориентировок.
- Методы нейропсихологической коррекции.

Образовательная область «Речевое развитие»:

- Методы развития ручной моторики и тонкой моторики пальцев рук.
- Методы формирования языковой установки.
- Наглядно-слуховой метод.
- Методы развития и коррекции слухового восприятия.
- Методы развития коммуникации, речевой деятельности и языка, как средства, обеспечивающего развитие речи и мышления.
- Методы коррекции речи.
- Методы профилактики и прпедевтики нарушений чтения и письма.

Технологии коррекционно-развивающей работы могут быть представлены в виде схемы.

Технологии коррекционно-развивающей работы



2.6.3. Вариативные способы и средства реализации Программы, культурные практики

Вариативные способы и средства реализации АООП зависит от индивидуальных особенностей обучающихся. Для детей с задержкой психического развития они строятся с учётом культурных практик:

- формирование образа «Я», развития личностной и коммуникативной готовности к обучению в образовательной организации;
- формирование структуры деятельности и взаимодействия со взрослыми и сверстниками;
- формирование интеллектуальной и специальной готовности к обучению в образовательной организации и др.;

Культурные практики предоставляют ребёнку возможность проявить свою субъективность с разных сторон, что в свою очередь, способствует становлению разных видов детских инициатив:

- в игровой практике ребёнок проявляет себя как творческий субъект (творческая инициатива);
- в продуктивной – созидающий и волевой субъект (инициатива целеполагания);
- в познавательно-исследовательской практике – как субъект исследования (познавательная инициатива);
- коммуникативной практике – как партнёр по взаимодействию и собеседник (коммуникативная инициатива);
- чтение художественной литературе дополняет развивающие возможности других культурных практик дошкольного возраста (игровой, познавательно-исследовательской, продуктивной деятельности)

2.7. Содержание взаимодействия с другими участниками образовательного процесса

2.7.1. Взаимодействие воспитателей и специалистов (часть, формируемая участниками образовательных отношений)

Схема взаимодействия специалистов



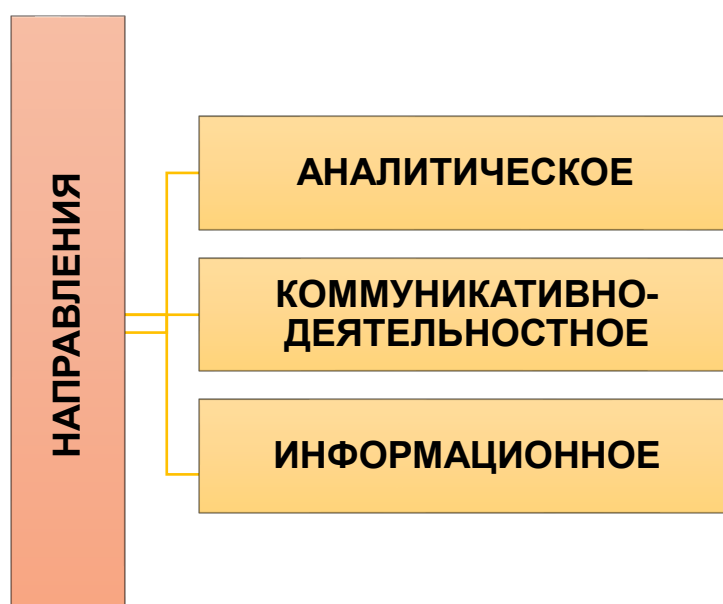
Учитель-дефектолог ведет свою работу в тесной взаимосвязи с другими специалистами ДОО:

- *Воспитателями группы* – включение воспитателей в процесс коррекционно-развивающей работы, обмен результатами педагогической диагностики, обсуждение и формирование единых требований к воспитанникам группы, ведение тетради взаимодействия для закрепления знаний, умений и навыков детей, сформированных на индивидуальных и фронтальных занятиях, посещение консультаций и практикумов.
- *Учителем-логопедом* – обсуждение результатов диагностики, взаимодействие при разработке индивидуальных образовательных маршрутов детей, взаимодействие при разработке содержания НОД, посещение консультаций и практикумов.
- *Психологом* – обмен результатами психолого-педагогической диагностики, организация круглых столов по вопросам динамики развития детей, участие в Психолого-педагогическом консилиуме, посещение консультаций и практикумов.
- *Музыкальным руководителем* – посещение занятий, оказание помощи в подготовке к праздникам, обсуждение речевого материала к тематическим праздникам и мероприятиям, посещение консультаций и практикумов.
- *Инструктором по физической культуре* – посещение занятий, оказание помощи при подготовке к спортивным мероприятиям, обмен результатами диагностики, посещение консультаций и практикумов.

2.7.2. Взаимодействие педагогического коллектива с родителями (законными представителями) обучающихся

Основной целью работы с родителями является обеспечение взаимодействия с семьей, вовлечение родителей в образовательный процесс для формирования у них компетентной педагогической позиции по отношению к собственному ребёнку.

Направления данной работы представлены ниже.



Содержание данной работы и вариативные формы и методы её организации представлены ниже.

Во время реализации Программы используется схема взаимодействия с родителями, предложенная А.А. Петрикевич, В.П. Дубровой. Они делят всю работу с родителями на 5 этапов.

1 этап - моделирование взаимодействия. При этом необходим учета особенностей каждой семьи, т.е. *индивидуального подхода*. Для анализа данного вопроса предлагается ряд *критериев*:

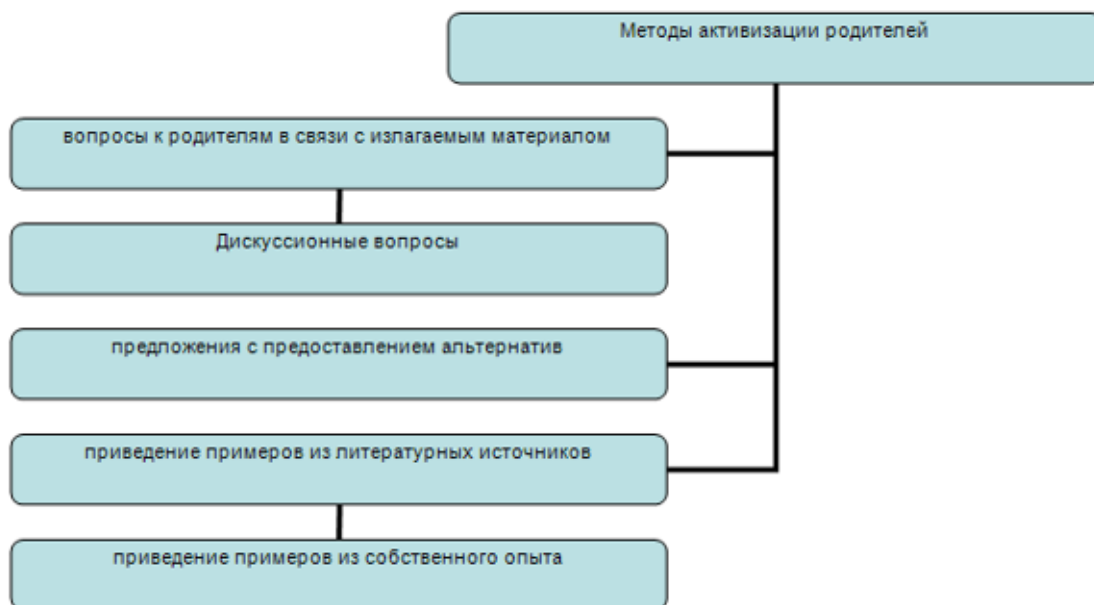
- 1) проведение в ДОО социологических срезов для получения данных о семьях;
- 2) изучение уровня педагогической культуры родителей и стилей семейного воспитания;
- 3) использование разнообразных форм коллективной и индивидуальной работы;
- 4) изучение запросов, нужд, интересов родителей в соответствии с образовательными потребностями детей с ОВЗ;
- 5) выявление, обобщение, внедрение передового опыта семейного воспитания;
- 6) изучение мнения родителей о работе ДОО и взаимодействии с педагогическим коллективом.

2 этап - установление между воспитателями и родителями благоприятных межличностных отношений с установкой на деловое сотрудничество.

Основные формы взаимодействия с семьей

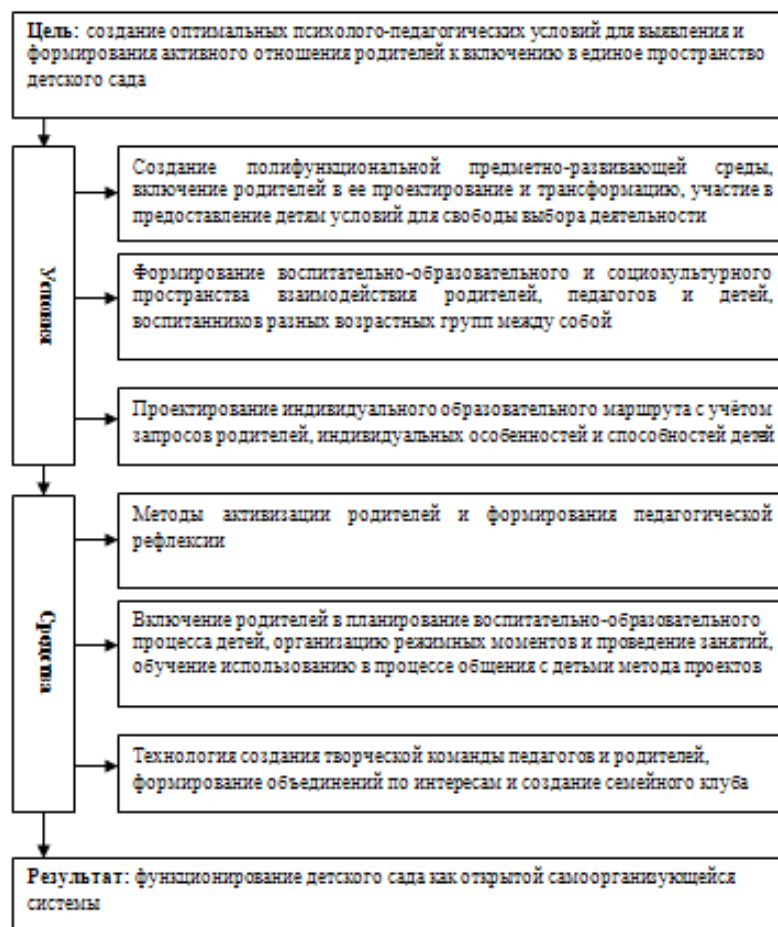
Информационно-аналитические	анкетирование, опрос
Наглядно-информационные	информационные стенды, папки-передвижки
Познавательные	родительские собрания, консультации, мастер-классы
Досуговые	праздники, досуговые спортивные мероприятия

Схема. Методы активизации родителей



3 этап - формирование у родителей более полного образа ребенка и правильного его восприятия, включение родителей в образовательное пространство.

Модель включения родителей в воспитательно-образовательное и коррекционно-развивающее пространство ДОО



Включение родителей в образовательное и коррекционно-развивающее пространство предполагает:

Информационно-просветительское направление, опирающееся на консультации (очная, дистанционная форма), привлечение родителей (законных представителей) к публичному обсуждению проблем общей направленности в малых группах заинтересованных лиц, беседы; методы организации участия родителей в педагогических семинарах, в тематических родительских собраниях в ДОО, подготовка и предоставление родителям информационных листов, тематические беседы-консультации родителей, беседы-обсуждения данных специальной литературы, совместный с родителями просмотр видеоматериалов о развитии детей с их последующим обсуждением, организация в социальных сетях обмена информацией.

Консультативно-диагностическое направление, включающее методы индивидуального консультирования семьи, методы проведения тематических консультаций, разработки тематических информационных листов, моделирования педагогических ситуаций, просмотра видеоматериалов с обсуждением.

Организационно-педагогическое направление, включает расширение социальных контактов семьи. Оказание родителям помощи в установлении контактов с семьями, имеющими опыт воспитания ребенка с инвалидностью, с ОВЗ. Организация в ДОО досуговых мероприятий с вовлечением и участием в них сопровождаемой семьи. Организация знакомств (практическое, виртуальное) родителей с ДОО для изучения условий для получения образования детьми с ОВЗ.

Используемые методы: создание информативной базы о семьях детей с ОВЗ и возможных контактах с ней (с согласия семьи быть включенными в базу); практическое участие в разработке досуговых мероприятий ДОО с определением позиций создания условий вовлечения в них сопровождаемой семьи; организаторская деятельность; беседы с родителями и другими членами семьи; консультации.

Психолого-педагогическое сопровождение ребенка с ОВЗ (психокоррекционное сопровождение ребенка, компенсаторно-развивающее сопровождение ребенка с ОВЗ специалистом коррекционного профиля).

4 этап - изучение педагогической позиции родителей и ознакомление с проблемами семьи в воспитании и обучении дошкольника в связи с особенностями его развития и ОВЗ.

В связи с этим происходит конкретизация форм сотрудничества в рамках интеграции познавательного и речевого развития обучающихся:

- Ознакомление родителей с основными показателями речевого и познавательного развития детей.
- Индивидуальное обсуждение с родителями результатов обследования познавательно - речевого развития детей при их личной встрече со специалистом.
- Проведение родителями обследования речи детей и их математического развития с помощью специальных тетрадей с печатной основой.
- Привлечение родителей к проведению работы в семье по расширению кругозора детей посредством чтения по рекомендованным спискам произведений художественной литературы и участия в литературных, математических и др. праздниках.
- Участие родителей в игротеках.

- Просмотр видео- и прослушивание аудиоматериалов, связанных с познавательным - речевым и двигательным развитием детей.

Консультирование родителей связано со спецификой ОВЗ и особых образовательных потребностей детей.

Все это определяет тематику очных консультаций специалиста и воспитателя в течение года. Кроме того, консультации могут быть даны представлена на сайте ДОО и тематических стендах «Искусство воспитания», «Психолог советует», «Логопед советует», «Доктор советует», «Для вас, родители».

Методические рекомендации, данные в тетрадях для организации самостоятельной работы с ребенком, подскажут родителям, в какое время лучше организовать совместную игровую деятельность с ребенком, во что и как следует играть с ребенком дома. Они предоставят дошкольнику возможность занять активную позицию, вступить в диалог с окружающим миром, найти ответы на многие вопросы с помощью взрослого. Так, родители смогут предложить ребенку поиграть в различные подвижные игры, проведут пальчиковую гимнастику, прочитают и стихи, помогут научиться лепить и рисовать, составлять рассказы и отгадывать загадки. Выполняя с ребенком предложенные задания, наблюдая, рассматривая, играя, взрослые разовьют его речь, зрительное и слуховое внимание, память и мышление, что станет залогом успешного обучения ребенка в школе.

Различные формы и виды взаимодействия с семьей (тематические собрания и консультации, индивидуальные беседы, привлечение родителей в качестве консультантов других семей, проведение мультимедийных презентаций, создание для родителей информационно-методического ресурса и др.) должны помочь родителям в расширении знаний по вопросам особенностей развития и воспитания детей с нарушениями зрения, освоении умений в области организации развивающей среды дошкольника в домашних условиях, в области подходов к адаптации ребенка в новых для него социально-предметных средах, реализации компенсаторно-адаптивных программы с учетом тифлопедагогической диагностики ребенка.

Многие родители детей не знают закономерностей психического развития детей и часто дезориентированы в состоянии развития своего ребенка. Они не видят разницы между задержкой психического развития, умственной отсталостью и психическим заболеванием. Среди родителей детей с нарушениями психического и умственного развития довольно много родителей с пониженной социальной ответственностью. Поэтому одной из важнейших задач является просветительско-консультативная работа с семьей, привлечение родителей к активному сотрудничеству, т. к. только в процессе совместной деятельности детского сада и семьи удастся максимально помочь ребенку в преодолении имеющихся недостатков и трудностей.

Содержание работы специалиста с семьей планируется с учетом следующих факторов: социального положения семьи; особенностей характера взаимодействия близких взрослых со своим ребенком; позиции родителей по отношению к его воспитанию; уровня педагогической компетентности родителей и др.

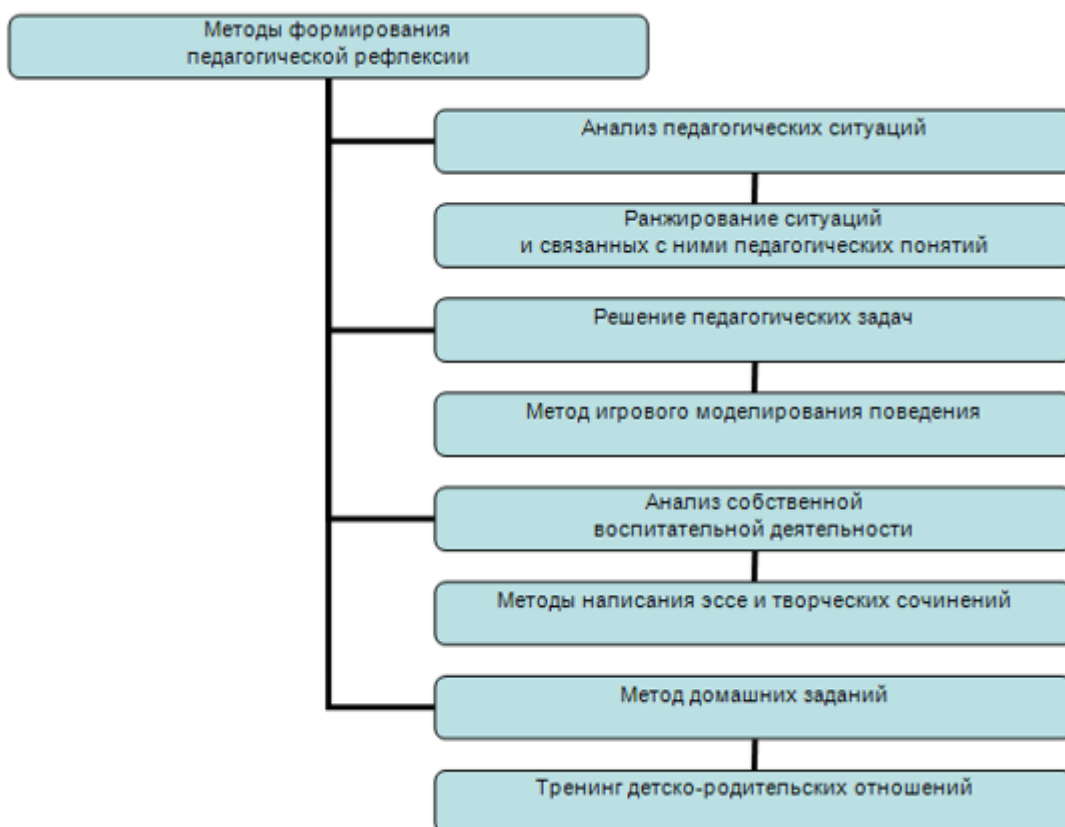
Беседы и консультации специалиста проводятся по запросам родителей и по плану индивидуальной работы с родителями. Они связаны с оказанием индивидуальной помощи родителям по вопросам коррекции, образования и воспитания; оказанием индивидуальной помощи в форме домашних заданий. Родителей обучают следующим методам педагогического взаимодействия с ребенком:

- наглядно-слуховой;
- зрительно-двигательный;
- метод совместных действий ребенка со взрослым;
- метод подражания действиям взрослого;
- метод жестовой инструкции;
- метод собственных действия ребенка по вербальной инструкции взрослого.

Постепенно родители вовлекаются в тематические занятия «Семейного клуба». Работа клуба планируется на основании запросов и анкетирования родителей, ознакомлением с задачами и формами подготовки детей к школе. Занятия клуба проводятся специалистами ДОО один раз в два месяца. Формы проведения: тематические доклады; плановые консультации; семинары; тренинги; «Круглые столы» и др.

5 этап - объединение родителей в группы по интересам, создание семейных гостиных и семейных клубов.

Схема. Методы формирования педагогической рефлексии



III. ОРГАНИЗАЦИОННЫЙ РАЗДЕЛ

Пояснительная записка к разделу

В организационном разделе описан комплекс кадровых, финансовых, материально-технических условий, условий организации развивающей предметно-пространственной среды дошкольных групп и кабинетов специалистов, особенности проектирования интерактивной образовательной среды групп и кабинетов специалистов (*часть, формируемая участниками образовательных отношений*), организационно-методические условия (*часть, формируемая участниками образовательных отношений*), психолого-педагогические условия, обеспечивающие развитие ребёнка, комплексная модель реализации АООП в образовательном и воспитательном процессе (*часть, формируемая участниками образовательных отношений*), а также условия реализации программы воспитания, включая федеральный календарный план воспитательной работы.

Соотношение федеральной части и части, формируемой участниками образовательных отношений, составляет 60% на 40%.

3.1. Комплекс кадровых, финансовых, материально-технических условий

Реализация Программы обеспечивается педагогическими, руководящими и иными работниками, имеющими профессиональную подготовку, соответствующую квалификационным требованиям, установленным:

- в Едином квалификационном справочнике должностей руководителей, специалистов и служащих, раздел «Квалификационные характеристики должностей работников образования», утвержденном приказом Министерства здравоохранения и социального развития Российской Федерации от 26 августа 2010г. № 761н (зарегистрирован Министерством юстиции Российской Федерации 6 октября 2010г., регистрационный номер № 18638) с изменениями, приказом Министерства здравоохранения и социального развития Российской Федерации от 31 мая 2011г. № 448н (зарегистрирован Министерством юстиции Российской Федерации 1 июля 2011г., регистрационный номер № 21240);
- в профессиональных стандартах:
 - «Педагог (педагогическая деятельность в сфере дошкольного, начального общего, основного общего образования) (воспитатель, учитель)», утвержденном Министерством юстиции и социальной защиты Российской Федерации от 18 октября 2013г. № 544н (зарегистрирован Министерством юстиции Российской Федерации 6 декабря 2013г., регистрационный № 30550) с изменениями, внесёнными приказами Министерства труда и социальной защиты Российской Федерации от 5 августа 2016г. № 422н (зарегистрирован Министерством юстиции Российской Федерации от 23 августа 2016г. , регистрационный № 39320);
 - Приказ Минтруда России от 13.03.2023 N 136н «Об утверждении профессионального стандарта "Педагог-дефектолог» (Зарегистрировано в Минюсте России 14.04.2023 N 73027);
 - «Педагог-психолог (психолог в сфере образования)», утвержденном приказом Министерством труда и социальной защиты Российской Федерации от 24 июля 2015 г. №

514н (зарегистрирован Министерством юстиции Российской Федерации 18 августа 2015 г., регистрационный № 38575);

- «Специалист в области воспитания», утверждённом приказом Министерством труда и социальной защиты Российской Федерации от 10 января 2017 г. № 10н (зарегистрирован Министерством юстиции Российской Федерации 26 января 2017 г., регистрационный № 45406);

- «Ассистент (помощник) по оказанию технической помощи инвалидам и лицам с ограниченными возможностями здоровья», утверждённом приказом Министерством труда и социальной защиты Российской Федерации от 12 апреля 2017 г № 351н (зарегистрирован в Министерстве юстиции Российской Федерации от 4 мая 2017 г., регистрационный N 46612).

С учётом специфики групп и категорий ОВЗ, в ДОО разработаны штатные расписания и введены штатные единицы следующих специалистов.

Учитель-дефектолог, учитель-логопед, педагог-психолог, тьютор на каждую группу:

- для детей с задержкой психического развития - не менее 1 штатной единицы учителя-дефектолога (олигофренопедагога) и (или) педагога-психолога, не менее 0,5 штатной единицы учителя-логопеда;
- для детей со сложными нарушениями - не менее 1 штатной единицы учителя-дефектолога (олигофренопедагога) и (или) педагога-психолога, не менее 0,5 штатной единицы учителя-логопеда, не менее 1 штатной единицы тьютора.

АОП ДО МБДОУ детского сада № 2 для детей с ЗПР реализуется под руководством старшего воспитателя с участием следующих педагогов:

Педагогические работники	всего	Образование		Квалификационная категория		
		ср. спец педаг-ое	высшее педаг-ое	соответст вие	первая квал. катег.	высшая квал. катег.
Старший воспитатель	1	0	1	1	0	0
Воспитатель	4	3	1	0	0	4
Учитель - дефектолог	2	0	2	1	1	0
Педагог-психолог	1	0	1	1	0	0
Учитель-логопед	2	0	2	0	0	2
Музыкальный руководитель	1	0	1	0	0	1
Инструктор по физкультуре	1	1	0	1	0	0
Итого	14	4	8	4	1	7

В объём **финансового обеспечения** реализации Программы включаются затраты на оплату труда педагогических работников с учётом специальных условий получения образования обучающимися с ОВЗ (части 2, 3 статьи 99 Федерального закона от 29 декабря

2012 г. № 273-ФЗ «Об образовании в Российской Федерации (Собрание законодательства Российской Федерации, 2012, № 59, ст. 7598; 2022, № 29, ст. 5262).

Материально-технические условия реализации ФАОП для обучающихся с ОВЗ соответствуют:

- требованиям, определяемым в соответствии с санитарно-эпидемиологическими правилами и нормативами;
- требованиям, определяемым в соответствии с правилами пожарной безопасности;
- требованиям к средствам обучения и воспитания в соответствии с возрастом и индивидуальными особенностями развития детей;
- оснащённости помещений развивающей предметно-пространственной средой;
- требованиям к материально-техническому обеспечению программы (учебно-методический комплект, оборудование, оснащение (предметы).

Требования п. 3-5 обеспечивают возможность достижения обучающимися в установленных ФГОС ДО результатов освоения АООП в разных областях:

- физическое развитие;
- познавательное развитие;
- речевое развитие;
- художественно-эстетическое развитие;
- социально-коммуникативное развитие.

Материально-техническое обеспечение образовательных областей

Помещение	Сектор применения	Область развития	Участники
Групповая комната	Центр сюжетно-ролевых игр	Социально-коммуникативное и физическое развитие	Педагоги, дети
	Центр здоровья, подвижных игр	Познавательное развитие	
	Центр безопасности	Художественно-эстетическое развитие	
	Уголок уединения	Речевое развитие	
	Центр строительно-конструктивных игр		
	Центр науки		
	Центр математики (сенсорики)		
	Центр искусства		
Центр литературного чтения			

Спальная комната	Зона отдыха Зона корригирующей гимнастики	Дневной сон, гимнастика после сна, дыхательная гимнастика	Педагоги, дети, младший воспитатель
Приёмная комната	Зона самообслуживания Информационно-просветительский центр для родителей	Самообслуживание Информационно-просветительская, творческая работа педагога с родителями	Педагоги, дети, родители
Музыкальный зал	Музыкальный и театральный сектор	Художественно-эстетическое развитие	Музыкальный руководитель, дети, педагоги, родители
Спортивный зал	Спортивный сектор	Физическое развитие	Инструктор по физической культуре, дети, педагоги, родители
Кабинет учителя-дефектолога	Диагностический центр Зона коррекции речевого развития Зона коррекции психических функций, познавательного развития Методическая зона, консультирование родителей	Коррекционная работа с детьми	Учитель-дефектолог, дети, педагоги, родители
Кабинет учителя-логопеда	Диагностический центр Зона коррекции речевого развития Методическая зона, консультирование родителей	Коррекционная работа с детьми	Учитель-логопед, дети, педагоги, родители

Кабинет педагога-психолога	<p>Диагностический центр</p> <p>Зона психологической разгрузки, деятельности взрослого с детьми, нуждающихся в помощи педагога-психолога, консультирование родителей</p>	Коррекционная работа с детьми	Педагог-психолог, дети, педагоги, родители
Театральный мини-музей	<p>Театральный сектор</p> <p>Центр литературного чтения</p>	<p>Художественно-эстетическое развитие</p> <p>Речевое развитие</p>	Музыкальный руководитель, дети, педагоги
Сенсорная комната	<p>Зона коррекции психических функций, познавательного развития</p> <p>Зона психологической разгрузки</p>	Коррекционная работа с детьми	Педагог-психолог, дети, педагоги, родители
Медицинский блок	Зона медицинского обслуживания детей и персонала	<p>Осуществление медицинской помощи</p> <p>Профилактические мероприятия</p> <p>Медицинский мониторинг (антропометрия и т.п.)</p>	Педагоги, дети, медицинские работники
Игровые площадки	Зона самостоятельной деятельности детей и совместной деятельности педагога с детьми	Физическое, социально-коммуникативное, речевое, познавательное, художественно-эстетическое	Педагоги, дети
Спортивная площадка	Спортивный сектор	Физическое развитие	Инструктор по физической культуре, дети, педагоги, родители
Методический	Зона методического	Методическое	Старший

кабинет	обеспечения образовательного процесса	обеспечение образовательного процесса	воспитатель, педагоги, родители
	Зона документационного обеспечения образовательного процесса	Документационное обеспечение образовательного процесса	
	Центр консультирования родителей		

С учётом специфики развития, воспитания и обучения детей с задержкой психического развития в ДОО составлены паспорта предметно-развивающей среды:

- Предметно-пространственная среда групп для детей с задержкой психического развития;
- Паспорт кабинета учителя-дефектолога;
- Паспорт кабинета учителя-логопеда;
- Паспорт кабинета педагога-психолога;
- Паспорт сенсорной комнаты;
- Паспорт кабинета ИЗО;
- Паспорт развивающей среды Театрального мини-музея;
- Предметно-пространственная среда музыкального зала;
- Предметно-пространственная среда физкультурного зала.

3.2. Образовательная среда

Организация развивающей предметно-пространственной среды

Предметно-пространственная развивающая образовательная среда (далее - ППРОС) в МБДОУ детский сад № 2 обеспечивает реализацию АОП ДО, разработанную в соответствии с ФАОП ДО. Организация имеет право самостоятельно проектировать ППРОС с учетом психофизических особенностей, обучающихся с ОВЗ.

В соответствии с ФГОС ДО, ППРОС Организации обеспечивает и гарантирует:

- охрану и укрепление физического и психического здоровья и эмоционального благополучия обучающихся с ЗПР, проявление уважения к их человеческому достоинству, чувствам и потребностям, формирование и поддержку положительной самооценки, уверенности в собственных возможностях и способностях, в том числе при взаимодействии обучающихся друг с другом и в коллективной работе;
- максимальную реализацию образовательного потенциала пространства Организации, группы и прилегающих территорий, приспособленных для реализации образовательной программы, а также материалов, оборудования и инвентаря для

развития обучающихся дошкольного возраста с ЗПР в соответствии с потребностями каждого возрастного этапа, охраны и укрепления их здоровья, возможностями учета особенностей и коррекции недостатков их развития;

- построение вариативного развивающего образования, ориентированного на возможность свободного выбора детьми материалов, видов активности, участников совместной деятельности и общения как с детьми разного возраста, так и с педагогическими работниками, а также свободу в выражении своих чувств и мыслей;
- создание условий для ежедневной трудовой деятельности и мотивации непрерывного самосовершенствования и профессионального развития педагогических работников, а также содействие в определении собственных целей, личных и профессиональных потребностей и мотивов;
- открытость дошкольного образования и вовлечение родителей (законных представителей) непосредственно в образовательную деятельность, осуществление их поддержки в деле образования и воспитания обучающихся, охране и укреплении их здоровья, а также поддержки образовательных инициатив внутри семьи;
- построение образовательной деятельности на основе взаимодействия педагогических работников с детьми, ориентированного на уважение достоинства и личности, интересы и возможности каждого ребенка и учитывающего социальную ситуацию его развития и соответствующие возрастные и индивидуальные особенности (недопустимость как искусственного ускорения, так и искусственного замедления развития обучающихся).

С учётом части, формируемой участниками образовательных отношений ППРОС обеспечивает ребёнку с ЗПР:

- возможность познавательного развития, экспериментирования, раскрывает красоту знаний, необходимость научного познания, формирует научную картину мира;
- возможность общения, игры и совместной деятельности, отражает ценность семьи, людей разных поколений, радость общения с семьей;
- возможность погружения в культуру России, знакомства с особенностями региональной культурной традиции.

Такая ППРОС отражает ценности, на которых строится программа воспитания, способствует их принятию и раскрытию ребёнком с задержкой психического развития. Среда является экологичной, природосообразной и безопасной, гармоничной и эстетически привлекательной.

Принципы организации ППРОС, в соответствии с ФАОП ДО для детей с ОВЗ:

- принцип оптимальной пространственно-эмоциональной дистанции при взаимодействии;
- принцип стимулирования и поддержки активности ребёнка, направленной на общение, игровую и познавательную деятельность, развитие эмоций, воли;
- принцип стабильности-динамичности;
- принцип комплексирования и гибкого зонирования;
- принцип эмоциональности среды, индивидуальной комфортности и эмоционального благополучия;
- принцип открытости и соблюдения личных границ;

- открытость природе;
- открытость культуре;
- открытость обществу, открытость своему «Я»;
- принцип учёта половых и возрастных различий детей.

В соответствии с ФАОП ДО, вся ППС дошкольных групп может быть сгруппирована в специальные зоны, предназначенные для реализации специальных условий для получения образования.

Дифференцированные зоны ППС в соответствии с категорией детей

Для детей с ЗПР и интеллектуальными нарушениями



Для поддержки детской инициативы в рамках ПРОС и социокультурной среды ДОО педагоги создают следующие условия:

- уделять внимание развитию детского интереса к окружающему миру, поощрять желание ребёнка получать новые знания и умения, осуществлять деятельностные пробы в соответствии со своими интересами, задавать познавательные вопросы;
- организовывать ситуации, способствующие активизации личного опыта ребёнка в деятельности, побуждающие детей к применению знаний, умений, при выборе способа деятельности;
- расширять и усложнять в соответствии с возможностями и особенностями развития детей области задач, которые ребёнок способен и желает решить самостоятельно, уделять внимание таким задачам, которые способствуют активизации у ребёнка творчества, сообразительности, поиска новых подходов;
- поощрять проявление детской инициативы в течение всего дня пребывания ребёнка в ДОО, используя приёмы поддержки, одобрения, похвалы;
- создавать условия для развития произвольности в деятельности, использовать игры и упражнения на тренировку волевых усилий, поддержку готовности и желания

ребёнка преодолевать трудности, доводить деятельность до результата.

В соответствии с «Рекомендациями по формированию инфраструктуры дошкольных образовательных организаций и комплектации учебно-методических материалов в целях реализации образовательных программ дошкольного образования», принятыми Министерством просвещения РФ 26 декабря 2022 года, **описание кабинета специалиста** конкретизировано в рабочих программах специалистов.

Его организация учитывает индивидуально-дифференцированный подход к детям с ЗПР и позволяет реализовать программу коррекционно-развивающей и абилитационной работы с воспитанниками.

Для детей с нарушением интеллекта и ЗПР необходимы:

- **предметы для развития перцептивных действий**, предметы для развития сенсорной сферы, реальные предметы для рассматривания и обследования различной формы, цвета, величины, подборки простого иллюстративного материала по ознакомлению с природой, окружающим, действиями людей;
- **набор предметов-орудий**: палочки с различными рабочими концами: сачок, удочка, палочка с колечком, палочка с крючком, палочкой с концом типа вилки и др.; коробки-вкладыши разных размеров; бочки-вкладыши; матрешки трех-пятиместные; столики с втулками; коляски с ручьятками; тележки, машины; лоточки для скатывания шариков; лотки для прокатывания автомобилей; тележки со стержневыми и сюжетными съемными фигурками, палочка с кольцом на конце и без него; вкладыши по типу досок Сегена; игрушки с крепящимися деталями; пластмассовые и деревянные прищепки различной величины и основа для них (контур елки, круг-солнце, основа туловища для бабочки, корзинка) и др. интерактивное оборудование для развития внимания, восприятия, памяти и мышления.
- **набор сюжетных и дидактических игрушек и картинок**: картинки с изображением различных предметов, игрушек, сказочных ситуаций и т. п.; иллюстративный материал, отражающий эмоциональный, бытовой, социальный, игровой опыт детей; настольные театры из дерева или картона по народным и авторским сказкам.
- **фотографии, фотоальбомы** (индивидуальные для каждого ребенка с фотографиями, отражающие его жизненный опыт, интересные события из его жизни (день рождения, детские праздники, занятия и др.), групповые фотографии, отражающие жизнь детей во взаимодействии со всей группой, с малыми группами, с другими детьми дошкольной организации или гостями; видеоматериалы, отражающие жизнь и деятельность детей в группе: на занятиях, на праздниках, различные эмоциональные состояния людей и их профессиональную деятельность;
- различные варианты работы с **моделями** (живые объекты, объемные предметы, плоскостные предметы, иллюстрации), **схемы и алгоритмы действий**, модели последовательности рассказывания, описания, модели сказок;
- варианты **изменения пространства** (за счет ширм, мягких модулей, наборов игр для театрализации, индивидуальных столов с изменяющимся углом наклона и закрепленной подставкой для ручек, карандашей, мягкий матрас с различными застежками, липучками, шнуровками и др.).

Среди специального оборудования:

- Шумовые, музыкальные инструменты для развития слухового восприятия.

- Дыхательные тренажеры, игрушки, пособия для развития дыхания.
- Измерительные приборы (песочные часы)
- Фланелеграф, наборное полотно, фоны, подставки, указки.
- Визуальное расписание
- Специальные приборы для развития компенсаторных способов познания, развития сохранных функций («Светлячок»: технический прибор для обводки).
- Развивающий коррекционный комплекс с видеобиоуправлением «Тимокко».
- Программа с двигательными играми и упражнениями «Стабиломер».

3.3. Организационно-методические условия *(часть, формируемая участниками образовательных отношений)*

В организационно-методические условия входит описание режимов работы организации, режима дня в тёплый и холодный периоды, в соответствии с СанПиНом (2020) и ФАОП дошкольного образования для детей с ОВЗ.

3.3.1. Режимы дня в разных возрастных группах, варианты организации образовательной деятельности

Режим дня в группе

Режим дня в группах на 12-часовое пребывание детей в ДОО и установлен с учётом требований ФГОС ДО, ФООП ДО, СанПиН 1.2.3685-21, СанПиН 2.3/2.4.3590-20 и СП 2.4.3648-20, условий реализации программы ДОО, потребностей участников образовательных отношений, режима функционирования ДОО, рекомендации для руководителей ДООО (Справочник руководителя дошкольного учреждения, № 4 за 2023 год).

Режим дня учитывает *сезонные изменения* и предусматривает *рациональное чередование* отрезков сна и бодрствования в соответствии с физиологическими особенностями воспитанников, обеспечивает хорошее самочувствие и активность ребёнка, предупреждает утомляемость и перевозбуждение. При осуществлении режимных моментов учитываются также *индивидуальные особенности* ребёнка (длительность сна, вкусовые предпочтения, характер, темп деятельности и т.д.).

В тёплый период года режим предусматривает увеличенную ежедневную длительность пребывания детей на свежем воздухе. В холодный период при температуре воздуха ниже минус 15 *С и скорости ветра более 7м/с продолжительность прогулки для детей до 7 лет сокращается.

Оздоровительные процедуры (закаливание) проводятся при наличии письменных согласий родителей (законных представителей) воспитанников.

Требования и показатели организации образовательного процесса и режима дня

Показатель	Возраст	Норматив
Требования к организации образовательного процесса		

Начало занятий не ранее	все возрасты	8.00
Окончание занятий, не позднее	все возрасты	17.00
Продолжительность занятия для детей дошкольного возраста, не более	от 1,5 до 3 лет	10 минут
	от 3 до 4 лет	15 минут
	от 4 до 5 лет	20 минут
	от 5 до 6 лет	25 минут
	от 6 до 7 лет	30 минут
Продолжительность дневной суммарной образовательной нагрузки для детей дошкольного возраста, не более	от 1,5 до 3 лет	20 минут
	от 3 до 4 лет	30 минут
	от 4 до 5 лет	40 минут
	от 5 до 6 лет	50 минут или 75 минут при организации 1 занятия после дневного сна
	от 6 до 7 лет	90 минут
Продолжительность перерывов между занятиями, не менее	все возрасты	10 минут
Перерыв во время занятий для гимнастики, не менее	все возрасты	2-х минут
Показатели организации режима дня		
Продолжительность ночного сна не менее	1 - 3 года 4 - 7 лет	12 часов 11 часов
Продолжительность дневного сна, не менее	1 - 3 года 4 - 7 лет	3 часа 2,5 часа
Продолжительность прогулок, не менее	для детей до 7 лет	3 часа в день
Суммарный объем двигательной активности, не менее	все возрасты	1 час в день
Утренний подъем, не ранее	все возрасты	7 ч 00 минут
Утренняя зарядка, продолжительность, не менее	до 7 лет	10 минут

Примерный режим дня

Режимный момент	Младшая группа (3-4 года)			Средняя группа (4-5 лет)		
	длительность	начало	окончание	длительность	начало	окончание
Приём детей, свободная игра	1:00	7:00	8:00	1:00	7:30	8:00
Утренняя гимнастика	0:10	8:00	8:10	0:10	8:00	8:10
Подготовка к завтраку, завтрак	0:30	8:10	8:40	0:30	8:10	8:40
Утренний круг	0:20	8:40	9:00	0:20	8:40	9:00

Игры, кружки, занятия, занятия со специалистами	1:00	9:00	10:00	1:10	9:00	10:10
Второй завтрак	0:10	10:00	10:10	0:10	10:10	10:20
Подготовка к прогулке, прогулка	1:50	10:10	12:00	1:50	10:20	12:10
Возвращение с прогулки, игры, занятия	0:20	12:00	12:20	0:10	12:10	12:30
Подготовка к обеду, обед	0:40	12:20	13:00	0:40	12:30	13:10
Подготовка ко сну, чтение перед сном, дневной сон	2:10	13:00	15:10	2:00	13:10	15:10
Постепенный подъём, профилактические физкультурно-оздоровительные процедуры	0:20	15:10	15:30	0:20	15:10	15:30
Подготовка к полднику, полдник	0:20	15:30	15:50	0:20	15:30	15:50
Игры, кружки, занятия, занятия со специалистами	1:00	15:50	16:50	1:00	15:50	16:50
Вечерний круг	0:10	16:50	17:00	0:10	16:50	17:00
Подготовка к прогулке, прогулка	1:20	17:00	18:20	1:20	17:00	18:20
Возвращение с прогулки, подготовка к ужину, ужин, уход детей домой	0:40	18:20	19:00	0:40	18:20	19:00

Режимный момент	Старшая группа			Подготовительная к школе группа		
	длительность	начало	окончание	длительность	начало	окончание
Приём детей, свободная игра	1:00	7:00	8:00	1:00	7:00	8:00
Утренняя гимнастика	0:10	8:00	8:10	0:10	8:00	8:10
Подготовка к завтраку, завтрак, дежурство	0:20	8:10	8:30	0:20	8:10	8:30
Утренний круг	0:20	8:30	8:50	0:20	8:30	8:50

Игры, кружки, занятия, занятия со специалистами	1:40	8:50	10:30	1:40	8:50	10:30
Второй завтрак	0:10	10:30	10:40	0:10	10:30	10:40
Подготовка к прогулке, прогулка	1:50	10:40	12:30	1:50	10:40	12:30
Возвращение с прогулки, игры	0:20	12:30	12:50	0:20	12:30	12:50
Подготовка к обеду, обед, дежурство	0:30	12:50	13:20	0:30	12:50	13:20
Подготовка ко сну, чтение перед сном, дневной сон	1:50	13:20	15:10	1:50	13:20	15:10
Постепенный подъем, профилактические физкультурно-оздоровительные процедуры	0:20	15:10	15:30	0:20	15:10	15:30
Подготовка к полднику, полдник	0:20	15:30	15:50	0:20	15:30	15:50
Игры, кружки, занятия, занятия со специалистами	1:00	15:50	16:50	1:00	15:50	16:50
Вечерний круг	0:10	16:50	17:00	0:10	16:50	17:00
Подготовка к прогулке, прогулка	1:20	17:00	18:20	1:20	17:00	18:20
Возвращение с прогулки, подготовка к ужину, ужин, уход детей	0:40	18:20	19:00	0:40	18:20	19:00

Методические комментарии для педагогов по осуществлению режимных моментов, в соответствии с ФАОП ДО:

Варианты организации образовательной деятельности в **первой половине дня:**

- игровые ситуации, индивидуальные игры и игры небольшими подгруппами (сюжетно-ролевые, режиссёрские, дидактические, подвижные, музыкальные и другие);
- беседы с детьми по их интересам, развивающее общение педагога с детьми (в том числе в форме утреннего и вечернего круга), рассматривание картин, иллюстраций;
- практические, проблемные ситуации, упражнения (по освоению культурно-гигиенических навыков и культуры здоровья, правил и норм поведения и другие);
- наблюдения за объектами и явлениями природы, трудом взрослых;
- трудовые поручения и дежурства (сервировка стола к приёму пищи и др.);

- индивидуальная работа с детьми в соответствии с задачами разных образовательных областей;
- продуктивная деятельность детей по интересам (рисование, конструирование, лепка и др.);
- оздоровительные и закаливающие процедуры, здоровьесберегающие мероприятия, двигательную деятельность (подвижные игры, гимнастика и др.)

Образовательная деятельность, осуществляемая во **время прогулки**, включает:

- наблюдения за объектами и явлениями природы, направленные на установление разнообразных связей и зависимостей в природе, воспитание отношения к ней;
- подвижные игры и спортивные упражнения, направленные на оптимизацию режима двигательной активности и укрепление здоровья детей;
- экспериментирование с объектами неживой природы;
- сюжетно-ролевые игры и конструктивные игры (с песком, со снегом, с природным материалом);
- элементарную трудовую деятельность на участке ДОО;
- свободное общение педагога с детьми, индивидуальную работу;
- проведение спортивных праздников (при необходимости).

Образовательная деятельность, осуществляемая во **вторую половину дня**, включает:

- элементарную трудовую деятельность детей (уборка групповой комнаты, ремонт книг, настольно-печатных игр, стирка кукольного белья, изготовление игрушек самоделок для игр малышей);
- проведение зрелищных мероприятий, развлечений, праздников (кукольный, теневой театры, игры-драматизации, концерты, спортивные, музыкальные и литературные досуги и др.);
- игровые ситуации, индивидуальные игры и игры небольшими подгруппами (сюжетно-ролевые, режиссёрские, дидактические, подвижные, музыкальные и др.);
- опыты и эксперименты, практико-ориентированные проекты, коллекционирование и другое;
- чтение художественной литературы, прослушивание аудиозаписей, рассматривание иллюстраций, просмотр мультфильмов и т.д.;
- слушание и исполнение музыкальных произведений, музыкально-ритмические движения, музыкальные игры и импровизации;
- организация и (или) посещение выставок детского творчества, изобразительного искусства, мастерских; просмотр репродукций картин классиков и современных художников и другого;
- индивидуальную работу по всем видам деятельности и образовательным областям;
- работу с родителями (законными представителями).

Согласно пункту 2.10 СП 2.4.3648-20 к организации образовательного процесса и режима дня в ДОО соблюдаются следующие требования:

- режим двигательной активности детей в течение дня организуется с учётом

возрастных особенностей и состояния здоровья;

- при организации образовательной деятельности предусматривается введение в режим дня физкультминутки во время занятий, гимнастики для глаз, обеспечивается контроль за осанкой, в том числе, во время письма, рисования и использования ЭСО (электронных средств обучения);
- физкультурные, физкультурно-оздоровительные мероприятия, массовые спортивные мероприятия, туристические походы, спортивные соревнования организуются с учетом возраста, физической подготовленности и состояния здоровья детей. **ДОУ обеспечивает присутствие медицинских работников на спортивных соревнованиях;**
- возможность проведения занятий физической культурой и спортом на открытом воздухе, а также подвижных игр, определяется по совокупности показателей метеорологических условий (температуры, относительной влажности и скорости движения воздуха) по климатическим зонам. В дождливые, ветреные и морозные дни занятия физической культурой должны проводиться в зале.

Режим питания в зависимости от длительности пребывания детей в ДОО

Режим питания зависит от длительности пребывания детей в ДОО и регулируется СанПиН 2.3/2.4.3590-20 «Санитарно-эпидемиологические требования к организации общественного питания населения», утвержденным Постановлением Главного государственного санитарного врача Российской Федерации от 27 октября 2020 года № 32 (далее – СанПиН по питанию).

Согласно СанПиН 1.2.3685-21, пункту 183 Гигиенических нормативов - Организация может **корректировать режим дня в зависимости от типа организации и вида реализуемых образовательных программ, сезона года.** Ниже приведены требования к организации образовательного процесса, режиму питания, которыми следует руководствоваться при изменении режима дня.

Время приёма пищи	Приёмы пищи в зависимости от длительности пребывания детей в дошкольной организации		
	8–10 часов	11–12 часов	24 часа
8.30-9.00	завтрак	завтрак	завтрак
10.30-11.00	второй завтрак	второй завтрак	второй завтрак
12.00-13.00	обед	обед	обед
15.30	полдник	полдник	полдник
18.30	-	ужин	ужин
21.00	-	-	второй ужин

Организация может самостоятельно принимать решение о наличии второго завтрака и ~~ужина~~ руководствуясь следующими положениями СанПиН по питанию:

8.1.2.1. При отсутствии второго завтрака калорийность основного завтрака должна быть увеличена на 5% соответственно.

8.1.2.2. При 12-часовом пребывании возможна организация как отдельного полдника, так и «уплотненного» полдника с включением блюд ужина и с распределением калорийности суточного рациона 30%.

3.3.2. Образовательный план и организация занятий с детьми

Учебный план МБДОУ детского сада № 2 является нормативным актом, устанавливающим содержание дошкольного образования, а именно перечень образовательных областей и объём учебного времени, отводимого на организованную образовательную деятельность.

В Организации применяется комплексно-тематический подход к организации образовательного процесса. Он подразумевает объединение комплекса различных видов специфических детских деятельностей вокруг единой темы. В качестве тем могут выступать организующие моменты, тематические недели, события, реализация проектов, сезонные явления в природе, праздники, традиции. Реализация комплексно-тематического принципа тесно взаимосвязана с интеграцией образовательных областей и с интеграцией детских деятельностей.

Образовательный процесс в ДОО организован в форме тематических недель и тематических образовательных проектов (старшая и подготовительная группы), в которых комплекс различных детских деятельностей объединен вокруг единой темы. Именно через различные виды детской деятельности педагоги реализуют содержание всех пяти образовательных областей.

Все виды и формы образовательной деятельности, которые носят характер игр-занятий с детьми в течении дня и недели, адаптированный образовательный план

Адаптированный образовательный план для детей с ЗПР

№	Вид занятия	Младшая группа	Средняя группа	Старшая группа	Подгот. группа
Образовательная область «Физическое развитие»					
1	Физическая культура	3 (ИФ)	3 (ИФ)	3 (ИФ)	3 (ИФ)
Образовательная область «Социально-коммуникативное развитие»					
1	Социальное развитие	-	-	1 (В)	1 (В)
2	Ручной труд (интеграция с ОО «Художественно-эстетическое развитие»)	1/2 (В)	1/2 (В)	1/2 (В)	1/2 (В)
Образовательная область «Познавательное развитие»					
1	Формирование целостной картины мира, расширение кругозора	-	1 (Д)	1 (Д)	1 (Д)
2	Развитие мышления и ФЭМП	-	1 (Д)	1 (Д)	1 (Д)

3	Конструирование	-	-	1/2 (В)	1/2 (В)
Образовательная область «Речевое развитие»					
1	Развитие речи и коммуникации	-	1 (Л)	1 (Л)	1 (Л)
2	Подготовка к обучению грамоте	-	-	1 (Л)	1 (Л)
3	Чтение художественной литературы (включая элементы глобального чтения)	1 (В)	1 (В)	-	-
Образовательная область «Художественно-эстетическое развитие»					
1	Рисование	1/2 (В)	1/2 (В)	1 (В)	2 (В)
2	Лепка	1/2 (В)	1/2 (В)	1/2 (В)	1/2 (В)
3	Аппликация	1/2 (В)	1/2 (В)	1/2 (В)	1 (В)
4	Музыкальное воспитание	2 (М.р)	2 (М.р)	2 (М.р)	2 (М.р)
Всего		12	13	14	16
Специалисты всего:		4	5	5	5
Воспитатели всего:		6	6	7	9

Условные обозначения:

(Д) – учитель-дефектолог (или педагог-психолог)

(В) – воспитатель

(Л) – учитель-логопед

(М.р.) – музыкальный руководитель

(ИФ) – инструктор по ФИЗО

Занятие рассматривается:

- как дело, занимательное и интересное детям, развивающее их;
- как деятельность, направленная на освоение детьми одной или нескольких образовательных областей, или их интеграцию с использованием разнообразных форм и методов работы, выбор которых осуществляется педагогом самостоятельно;
- как форма организации обучения, наряду с экскурсиями, дидактическими играми, играми-путешествиями и другими. Оно может проводиться в виде образовательных ситуаций, тематических событий, проектной деятельности, проблемно-обучающих ситуаций, интегрирующих Содержание, виды игр-занятий и культурных практик образовательных областей, творческих и исследовательских проектов и т.д.

С этой позиции в ДОО составлена сетка / расписание игр-занятий с детьми с учётом адаптированного плана и режима дня в различных возрастных группах, психолого-педагогического сопровождения детей в ходе реализации разных видов культурных практик.

3.4. Психолого-педагогические условия, обеспечивающие развитие ребёнка

Для детей с ЗПР

Программа предполагает создание следующих психолого-педагогических условий, обеспечивающих развитие обучающихся с задержкой психического развития в

соответствии с их возрастными и индивидуальными особенностями развития, возможностями и интересами:

- *лично-порождающее взаимодействие* педагогических работников с детьми, предполагающее создание таких ситуаций, в которых каждому ребенку с ЗПР предоставляется возможность выбора деятельности, партнера, средств; обеспечивается опора на его личный опыт при освоении новых знаний и жизненных навыков. При этом учитывается, что на начальных этапах образовательной деятельности педагогический работник занимает активную позицию, постепенно мотивируя и включая собственную активность ребенка с ЗПР.
- *ориентированность педагогической оценки* на относительные показатели детской успешности ребенка с ЗПР, то есть сравнение нынешних и предыдущих достижений ребенка, (но не сравнение с достижениями других обучающихся), стимулирование самооценки.
- *формирование игры как важнейшего фактора развития ребенка с ЗПР*, учитывая, что у обучающихся с ЗПР игра без специально организованной работы самостоятельно нормативно не развивается.
- *создание развивающей образовательной среды*, способствующей физическому, социально-коммуникативному, познавательному, речевому, художественно-эстетическому развитию ребенка с ЗПР и сохранению его индивидуальности.
- *сбалансированность репродуктивной* (воспроизводящей готовый образец) и *продуктивной* (производящей субъективно новый продукт) *деятельности*, то есть деятельности по освоению культурных форм и образцов и детской исследовательской, творческой деятельности; совместных и самостоятельных, подвижных и статичных форм активности. Учитывая особенности познавательной деятельности обучающихся с ЗПР, переход к продуктивной деятельности и формирование новых представлений и умений следует при устойчивом функционировании ранее освоенного умения, навыка.
- *участие семьи* как необходимое условие для полноценного развития ребенка с ЗПР. Это условие имеет особое значение, так как одной из причин задержки развития у обучающихся могут быть неблагоприятные условия жизнедеятельности и воспитания в семье.
- *профессиональное развитие педагогических работников*, направленное на развитие профессиональных компетентностей, овладения новыми технологиями, в том числе коммуникативной компетентности и мастерства мотивирования ребенка с ЗПР, а также владения правилами безопасного пользования интернетом, предполагающее создание сетевого взаимодействия педагогических работников и управленцев, работающих по Программе.

Важным условием является составление индивидуального образовательного маршрута, который дает представление о ресурсах и дефицитах в развитии ребенка с ЗПР, о видах трудностей, возникающих при освоении основной образовательной программы дошкольного образования; раскрывает причину, лежащую в основе трудностей; содержит примерные виды деятельности, осуществляемые субъектами сопровождения.

Кроме того, создание психолого-педагогических условий для обучающихся с задержкой психического развития требует использование определённых культурных практик взаимодействия с **организацией разных видов помощи:**

- **Стимулирующая помощь** – эмоциональное одобрение, похвала, настрой на работу.
- **Организирующая помощь:**
 - внешняя организация начала работы, может быть вербальной в виде вопросов: «Ты

понял, что тебе нужно сделать? Повтори», «Что тебе нужно сделать сначала?»».

- повтор инструкции. Возможно разделение многоступенчатой / многозвеньевой инструкции на части: «Сначала тебе нужно выполнить ..., а потом ты сделаешь ...».

- внешняя организующая деятельность. Специальная организация рабочего места – убрать всё лишнее, жестом указать на материал, сигнализировать о начале работы (колокольчик, звоночек, карточка-символ).

- **Направляющая помощь:**

- уточнение инструкции, её повторение со смысловыми акцентами, разъяснениями.
- адаптивная инструкция – перефразирование, визуальная подсказка.
- наводящие вопросы. Совместное проговаривание анализа действий.

- **Обучающая помощь:**

- совместное выполнение задания по вербальной пошаговой инструкции.
- совместное выполнение задания по пошаговой инструкции, сопровождаемое показом.
- выполнение задания: «рука в руке (сопряжённо), рука на руке и рука за рукой».

3.5. Комплексная модель развития АООП в образовательном и воспитательном процессе (часть, формируемая участниками образовательных отношений)

Комплексный подход реализуется на основе учёта заключений МПМПК во время поступления ребёнка в дошкольную группу, модели функционального диагноза, предложенного И.А. Коробейниковым и результатов комплексного обследования, обучающегося с *задержкой психического развития*.

Оценка вклада и проявления церебрально-органических расстройств

Выявление структуры и возможностей организации психической деятельности

Изучение сформированности основных социальных навыков

Модель реализации комплексного образовательного и воспитательного процесса, в соответствии с ФАОП ДО для детей с ОВЗ, представлена ниже.



Модель системы комплексного сопровождения детей с задержкой психического развития можно описать следующим образом (по Н.Ю. Боряковой и М.А. Касицыной):

- Воспитатели совместно с учителем-дефектологом, учителем-логопедом и педагогом-психологом **изучают особенности психоречевого развития и освоения ООП и АООП.**

Педагогическим коллективом группы обсуждаются достижения и образовательные трудности детей, намечаются пути коррекции.

- Совместно изучается ФАОП ДО для детей с ОВЗ и **разрабатывается собственная АООП для образовательной организации (группы) или АОП для индивидуального сопровождения ребёнка с задержкой психического развития в условиях инклюзии.**

Специалисты должны знать содержание не только тех разделов программы, по которым они непосредственно проводят работу, но и тех, по которым работает воспитатель. В свою очередь воспитатели должны знать содержание тех видов деятельности, которые осуществляют специалисты.

- Совместно готовятся и проводятся праздники, развлечения, тематические и интегрированные мероприятия. Чтобы все возможности детей были раскрыты, реализованы, над их подготовкой должен работать весь педагогический коллектив совместно с музыкальным руководителем и специалистом по физической культуре, педагогами дополнительного образования. Для интеграции их работ составляется план-программа воспитательной деятельности в группе.
- Педагогический коллектив тесно взаимодействует с родителями (законными представителями) воспитанников.

Основная задача педагогов в работе с родителями – помочь им стать заинтересованными, активными и действенными участниками образовательного и коррекционно-развивающего

процесса. Педагоги разъясняют необходимость ежедневного общения с ребёнком в соответствии с рекомендациями, которые дают специалисты.

3.6. Условия реализации программы воспитания, включая федеральный план воспитательной работы

Условия реализации Программы воспитания (кадровые, материально-технические, психолого-педагогические, нормативные, организационно-методические) интегрированы с соответствующими пунктами организационного раздела АООП.

При этом основными условиями реализации программы воспитания в ДОО являются:

- полноценное проживание ребёнком всех этапов детства (младенческого, раннего и дошкольного возраста), обогащение (амплификация) детского развития;
- построение воспитательной деятельности с учётом индивидуальных особенностей каждого ребёнка, при котором сам ребёнок становится активным субъектом воспитания;
- содействие и сотрудничество обучающихся и педагогических работников, признание ребёнка полноценным участником (субъектом) образовательных отношений;
- формирование и поддержка инициативы обучающегося в различных видах детской деятельности;
- активное привлечение ближайшего социального окружения к воспитанию ребёнка.

Данные условия реализуются с учётом уклада ДОО:

Федеральный календарный план воспитательной работы

План определяет перечень событий, которые являются основой для проведения воспитательных мероприятий с детьми. При этом используется рекомендованный ФАОП ДО перечень основных государственных и народных праздников, памятных дат.

Кроме того, воспитатели и специалисты для организации совместной воспитательной работы с детьми опираются на практическое руководство «Воспитателю о воспитании», разработанное ФГБНУ «Институт изучения детства, семьи и воспитания Российской академии образования» и описывающее модель организации воспитательной работы, направленной на приобщение детей старшего дошкольного возраста к ценностям российского общества.

Педагогическая модель организации воспитательной работы на основе федерального календарного плана (ФКП)

Месяц	Направления воспитания	Темы событий и воспитательных мероприятий	Участники
Сентябрь	Патриотическое	День знаний. Общая тема: «Умники и умницы».	Дети, воспитатели, специалисты, родители,

		День воспитателя и всех дошкольных работников. Общая тема «Наш любимый детский сад».	социальные партнеры.
	Духовно-нравственное	Цикл бесед. Общая тема: «Что такое хорошо и что такое плохо».	Дети, воспитатели, специалисты, родители
	Социальное	Общий (единый) проект «Люди разных профессий нужны городу».	Дети, воспитатели, специалисты, родители
	Познавательное	Общий (единый) проект «Познаем мир вокруг себя».	Дети, воспитатели, специалисты, родители
	Трудовое	Общая тема «Труд детей и взрослых в детском саду».	Дети, воспитатели, специалисты, родители
	Физическое	Осенние старты. Игровые эстафеты.	Дети, воспитатели, специалисты, родители
	Эстетическое	Творческие мастерские (организация творческих мастерских в каждой группе: мастерская игрушки, мастерская художника, мастерская рукоделия, музыкальная мастерская).	Дети, воспитатели, специалисты, родители
Октябрь	Патриотическое	День отца в России. Общая тема: «Папа, с днем отца тебя поздравляет вся семья».	Дети, воспитатели, специалисты, родители
	Духовно-нравственное	Цикл бесед «Честность и справедливость».	Дети, воспитатели, специалисты, родители
	Социальное	Общая тема «Мы такие разные девочки и мальчики». Выставка работ детского творчества.	Дети, воспитатели, специалисты, родители
	Познавательное	Общая тема: «Исследуем окружающий мир».	Дети, воспитатели, специалисты, родители
	Трудовое	Общая тема: «Все работы хороши, выбирай на вкус».	Дети, воспитатели, специалисты, родители
	Физическое	Месячник подвижных игр «Ловкие и смелые»	Дети, воспитатели, специалисты, родители

	Эстетическое	Цикл бесед «Прекрасное, доброе, вечное».	Дети, воспитатели, специалисты, родители
Ноябрь	Патриотическое	День Государственного герба Российской Федерации. Общая тема «О чем рассказывает герб?»	Дети, воспитатели, специалисты, родители, социальные партнеры.
	Духовно-нравственное	Общая тема «Мир добрых людей» Цикл встреч с педагогами, сотрудниками детского сада.	Дети, воспитатели, специалисты, родители
	Социальное	Общая тема «Родной свой край люби и знай». Экскурсии в краеведческий музей, музей изобразительного искусства.	Дети, воспитатели, специалисты, родители
	Познавательное	Подготовка и реализация совместного проекта «Моделирование природных зон России».	Дети, воспитатели, специалисты, родители
	Трудовое	Совместный коллективный труд (детей, родителей, воспитателей) по изготовлению атрибутов к сюжетным играм, подарков и сюрпризов друг другу, созданию книжки-картинки «Правила, по которым мы живем в детском саду».	Дети, воспитатели, специалисты, родители
	Физическое	Цикл бесед «Как быть здоровым?».	Дети, воспитатели, специалисты, родители
	Эстетическое	Литературно-музыкальная гостиная «Люби и знай свой край родной».	
Декабрь	Патриотическое	День добровольца (волонтера) в России. Общая тема «Вы позвали - мы пришли!»	Дети, воспитатели, специалисты, родители, социальные партнеры.
	Духовно-нравственное	Цикл бесед «Добрые дела».	Дети, воспитатели, специалисты, родители
	Социальное	Общая тема «Пришла зима». Цикл игр, игровых бесед на тему «Зима», чтение литературных произведений, продуктивная деятельность. Итоговое мероприятие. Праздник «Зима».	Дети, воспитатели, специалисты, родители

	Познавательное	Подготовка и реализация проекта «Мастерская Деда Мороза и Снегурочки».	Дети, воспитатели, специалисты, родители
	Трудовое	Трудовая деятельность детей и взрослых по созданию новогодних ледяных фигур.	Дети, воспитатели, специалисты, родители
	Физическое	Месячник подвижных игр на свежем воздухе «Зимние забавы».	Дети, воспитатели, специалисты, родители
	Эстетическое	Подготовка к Новомуднему празднику.	Дети, воспитатели, специалисты, родители
Январь	Патриотическое	День снятия блокады Ленинграда. Видеофильм «Блокада Ленинграда».	Дети старшей и подготовительной групп, воспитатели, специалисты, родители, социальные партнеры.
	Духовно-нравственное	Цикл бесед «Добрые дела».	Дети, воспитатели, специалисты, родители
	Социальное	Игровое путешествие по стилизованной карте «Россия - необъятная страна».	Дети, воспитатели, специалисты, родители
	Познавательное	Встречи с интересными людьми (социальные партнеры - экскурсоводы, музейные работники, библиотекари, известные люди труда).	Дети, воспитатели, специалисты, родители
	Трудовое	Освоение трудовых действий. Общая тема: «Хозяйственно-бытовой труд». Пополнение словарного запаса: словарь хозяйственных дел.	Дети, воспитатели, специалисты, родители
	Физическое	Соревнования «Дружеский турнир» (команды девочек и мальчиков).	Дети, воспитатели, специалисты, родители
	Эстетическое	Работа в мастерских. Мастерская художника (ремонт и изготовление игрушек).	Дети, воспитатели, специалисты, родители
Февраль	Патриотическое	День защитника Отечества. Праздник.	Дети, воспитатели,

			специалисты, родители, социальные партнеры.
	Духовно- нравственное	Цикл бесед «Культура поведения в детском саду».	Дети, воспитатели, специалисты, родители
	Социальное	Месячник пожарной безопасности. «Правила пожарной безопасности». Итоговое мероприятие «Соревнования пожарных» (вместе с пожарными).	Дети, воспитатели, специалисты, родители
	Познавательное	Подготовка и реализация совместных проектов «Моделирование схемы улицы, на которой расположен детский сад», «Моделирование правил поведения на улице».	Дети, воспитатели, специалисты, родители
	Трудовое	Создание книг-самоделок по тематике «Все работы хороши, выбирай на вкус».	Дети, воспитатели, специалисты, родители
	Физическое	Подвижные игры по желанию мальчиков. Программные игры военной тематики, на развитие мужских качеств.	Дети, воспитатели, специалисты, родители
	Эстетическое	Посещение городского детского кукольного театра.	Дети, воспитатели, родители
Март	Патриотическое	День воссоединения Крыма с Россией. Видеофильм «Домой, в Россию!»	Дети, воспитатели, специалисты, родители, социальные партнеры.
	Духовно- нравственное	Праздник «Наши мамы»	Дети, воспитатели, специалисты, родители
	Социальное	8 марта: Международный женский день. Игровое путешествие «Профессии наших мам».	Дети, воспитатели, специалисты, родители
	Познавательное	Литературно-музыкальный салон «Весенние радости».	Дети, воспитатели, специалисты, родители
	Трудовое	Создание и оформление альбома «Наши родители трудятся».	Дети, воспитатели, специалисты, родители

	Физическое	Подвижные игры с правилами.	Дети, воспитатели, специалисты, родители
	Эстетическое	Всемирный день театра в детском саду.	Дети, воспитатели, родители
Апрель	Патриотическое	День космонавтики. Викторина «Герои космонавты».	Дети, воспитатели, родители.
	Духовно-нравственное	Цикл бесед «Наши поступки»	Дети, воспитатели, родители
	Социальное	Цикл мероприятий по теме «Я - гражданин мира». Беседы, чтение произведений художественной литературы, видеофильмы о правах и обязанностях детей на планете.	Дети, воспитатели, специалисты, родители
	Познавательное	Экскурсии по окрестностям детского сада.	Дети, воспитатели, специалисты, родители
	Трудовое	Труд взрослых и рукотворный мир. Выставка изделий рукотворного труда родителей, воспитателей, детей.	Дети, воспитатели, специалисты, родители
	Физическое	Народные подвижные игры.	Дети, воспитатели, специалисты, родители
	Эстетическое	Культурный досуг. «День смеха».	Дети, воспитатели, родители
Май	Патриотическое	Праздник Весны и Труда. Общая тема «Трудимся вместе!» День Победы. Праздник.	Дети, воспитатели, родители.
	Духовно-нравственное	Цикл бесед «Наш удивительный край».	Дети, воспитатели, родители
	Социальное	Экскурсия к Вечному огню.	Дети, воспитатели, специалисты, родители
	Познавательное	Целевые прогулки (по социально-значимым местам города).	Дети, воспитатели, специалисты, родители
	Трудовое	Подарки Ветеранам своими руками.	Дети, воспитатели, специалисты, родители

	Физическое	Патриотическая игра с участием родителей «Зарница».	Дети, воспитатели, специалисты, родители
	Эстетическое	Литературно-музыкальная гостиная «Помним, любим, храним».	Дети, воспитатели, родители
Июнь	Патриотическое	День защиты детей. Цикл бесед «Кто нас защищает». День России. Тематический праздник «Моя родина - Россия».	Дети, воспитатели, родители.
	Духовно-нравственное	Подготовка и реализация проекта «Известные люди нашей страны» Общая тема «Я хочу быть похожим на ...».	Дети, воспитатели, родители
	Социальное	Общая тема «Наш город». Выставка детских работ (конструирование) на тему «Современный город».	Дети, воспитатели, специалисты, родители
	Познавательное	Общая тема: «Все обо всем» (экспериментирование в каждой группе, предъявление и обсуждение результатов).	Дети, воспитатели, специалисты, родители
	Трудовое	Совместные действия детей и родителей по подготовке грядок для посадки рассады цветов.	Дети, воспитатели, родители
	Физическое	Месячник спортивных игр.	Дети, воспитатели, специалисты, родители
	Эстетическое	«Национальное искусство России». Детский фестиваль народного творчества.	Дети, воспитатели, родители
Июль	Патриотическое	День семьи, любви и верности. Подготовка выставки «Мир увлечений нашей семьи».	Дети, воспитатели, родители.
	Духовно-нравственное	Цикл бесед «Я умею помогать», «Мои друзья всегда со мной».	Дети, воспитатели, родители
	Социальное	Цикл бесед и виртуальных путешествий. Общая тема «Экологическая мозаика России».	Дети, воспитатели, специалисты, родители
	Познавательное	Наблюдение за объектами и явлениями живой и неживой природы (сезонные изменения).	Дети, воспитатели, специалисты, родители
	Трудовое	Смотр-конкурс огородных грядок и цветников.	Дети, воспитатели, родители

	Физическое	Подвижные народные игры разных стран и народов.	Дети, воспитатели, специалисты, родители
	Эстетическое	«Свободный микрофон». Творческие художественные импровизации детей разных групп.	Дети, воспитатели, родители
Август	Патриотическое	День Государственного флага Российской Федерации. Открытие выставки детских работ «Флаг России».	Дети, воспитатели, родители.
	Духовно-нравственное	Цикл бесед «Как поступить?»	Дети, воспитатели, родители
	Социальное	Цикл бесед «Узнай по описанию» (достопримечательные места родного города и края).	Дети, воспитатели, специалисты, родители
	Познавательное	Виртуальные экскурсии по городу (знакомство с образовательными, медицинскими учреждениями, спасательными службами города).	Дети, воспитатели, специалисты, родители
	Трудовое	Трудовые поручения (порядок в группе, на участке, дежурство).	Дети, воспитатели, родители
	Физическое	Праздник «День физкультурника».	Дети, воспитатели, специалисты, родители
	Эстетическое	День российского кино в детском саду.	Дети, воспитатели, родители